

Haushaltssatzung

und

Haushaltsplan

Verwaltungsgemeinschaft

Ohlstadt

Landkreis Garmisch-Partenkirchen

für das Haushaltsjahr

2025

Haushaltssatzung
und
Haushaltsplan
der
Verwaltungsgemeinschaft
Ohlstadt

für das Haushaltsjahr 2025

Mitglieder der Verwaltungsgemeinschaft:

**Einwohnerzahl
am 30.06.2024**

Gemeinde Ohlstadt	3.354
Gemeinde Eschenlohe	1.568
Gemeinde Großweil	1.616
Gemeinde Schwaigen	642

Beschlussfassung über Haushaltssatzung und Haushaltsplan für das Haushaltsjahr 2025

(Beglaubigter Auszug aus dem Sitzungsbuch)

Niederschrift über die öffentliche Sitzung der Gemeinschaftsversammlung

Sitzungstag: 27.01.2025

Gesamtzahl der Gemeinschaftsversammlung (insgesamt): 13
(Art. 6 Abs. 2 VGemO)

Anwesend und stimmberechtigt sind:

Vorsitzender der Gemeinschaftsverwaltung:	Christian Scheuerer
1. Stellvertreter des Vorsitzenden:	Anton Kölbl
2. Stellvertreter des Vorsitzenden:	Frank Bauer

Als Vertreter der die Verwaltungsgemeinschaft bildenden Gemeinden:

Gemeinde Ohlstadt:

1. Bürgermeister:	Christian Scheuerer	
Weitere Mitglieder:	Christian Binder Franz Gaisreiter Thomas Guggemoos Georg Zach	Anwesens ab Beschluss Nr. 4

Gemeinde Eschenlohe:

1. Bürgermeister:	Anton Kölbl
Weitere Mitglieder:	Marcus Müller Kathrin Müller

Gemeinde Großweil:

1. Bürgermeister:	Frank Bauer	
Weitere Mitglieder:	Singer Klaus Piller Horst	Vertretung von Xaver Schweiger Vertretung von Markus Luidl

Gemeinde Schwaigen:

1. Bürgermeister:	Hubert Mangold
Weitere Mitglieder:	Franz Wohlketzetter

Entschuldigt fehlte:
niemand

Unentschuldigt fehlt:
niemand

Außerdem sind anwesend (nicht stimmberechtigt):

Schriftführer:	Christoph Gratz
----------------	-----------------

Der Vorsitzende eröffnet die Sitzung und stellte fest:

Sämtliche Mitglieder der Gemeinschaftsversammlung wurden am 16.01.2025 unter Angabe der Tagesordnung ordnungsgemäß zur Sitzung geladen; die Mehrheit der Mitglieder ist anwesend und stimmberechtigt.

Der Gemeinschaftsversammlung ist also beschlussfähig (Art. 10 VGemO, Arb. 34 Abs. 1 KommZG).

Die Sitzung ist öffentlich.

Ergebnis der Beratung:

Kämmerer Christoph Gratz erläutert der Gemeinschaftsversammlung den Vorbericht zum Haushaltsplan 2025.

Die besprochenen Änderungen sind von der Kämmerei in den Haushaltsentwurf 2025 einzuarbeiten.

Beschluss:

Der Gemeinschaftsversammlung beschließt vorbehaltlich der Genehmigung durch die Rechtsaufsichtsbehörde

mit 13 gegen 0 Stimmen

die Haushaltssatzung zu erlassen und den Haushaltsplan mit den darin enthaltenen Ansätzen und Abschlussziffern aufzustellen.

Ohlstadt, den 28.01.2025

Verwaltungsgemeinschaft:

gez. Christian Scheuerer
Gemeinschaftsvorsitzender

gez. Christoph Gratz
Kämmerer/Schriftführer

Berechnung der Umlage für die Verwaltungsgemeinschaft

Gemäß Art. 8 Abs. 1 Satz 2 VGemO legen die Verwaltungsgemeinschaften ihren durch sonstige Einnahmen nicht gedeckten Bedarf nach dem Verhältnis der Einwohnerzahl auf ihre Mitglieder um (Verwaltungsgemeinschaftsumlage).

Die Gemeinschaftsversammlung kann mit einstimmigem Beschluß eine andere Regelung beschließen.

Ermittlung des ungedeckten Bedarfs	Verw.HH.*) in EURO	Verm.HH.*) in EURO
Die Gesamt-Ausgaben betragen:	1.620.000,00	50.000,00
Hiervon sind durch Einnahme - jedoch ohne Haushaltsstelle 90.072 VwH - gedeckt	238.200,00	
Hiervon sind durch Einnahmen -(ohne die Einnahmen bei Haushaltsstellen 02.362 VmH) - gedeckt	--	<u>50.000,00</u>
somit ungedeckter Bedarf (Umlagesoll)	<u>1.381.800,00</u>	<u>0,00</u>

*) Aufteilung des ungedeckten Bedarfs auf Verwaltungs- und Vermögenshaushalt nur dann, wenn in der Haushaltssatzung die Aufteilung der Umlage in eine Verwaltungsumlage (für Zwecke des Verwaltungshaushalts) und eine Investitionsumlage (für Zwecke des Vermögenshaushalts) vorgesehen ist. Sind im Vermögenshaushalt keine größeren Investitionen (§ 87 Nr. 18 KommHV), wie z.B. Baumaßnahmen (§ 87 Nr. 7 KommHV), vorgesehen, so **entfällt** die Festsetzung einer besonderen Investitionsumlage im Vermögenshaushalt, weil die übrigen Ausgaben des Vermögenshaushalts nach § 1 Abs. 1 Nrn. 6, 8 und 9 KommHV (wie Tilgungen, Rücklagenzuführungen) keine Investitionen sind. Sie sind auf Zuführungen des Verwaltungshaushalts zu decken (§ 22 KommHV).

Gesetzliche Regelung:

Ermittlung des Kopfbetrages je Einwohner bei Umlegung des ungedeckten Finanzbedarfs nach der Einwohnerzahl:

Am **30.06.2024** hatten die Mitgliedsgemeinden der Verwaltungsgemeinschaft insgesamt **7.180** Einwohner.
(Einzelaufgliederung siehe Seite 2, Spalte 2).

Demnach beträgt der Kopfbetrag für 1 Einwohner:

Verwaltungshaushalt:

1.381.800,00 EURO : 7.180 Einwohner = 192,45 EURO je Einwohner
(Ungedeckter Bedarf) (Gesamteinwohnerzahl)

Vermögenshaushalt:

0,00 EURO : 7.180 Einwohner = 0,00 EURO je Einwohner
(Ungedeckter Bedarf) (Gesamteinwohnerzahl)

Vorbemerkungen:

(z.B. Begründung bei besonders auffälligen Abweichungen in der Umlagenhöhe gegenüber dem Vorjahr oder Darstellung der anderweitigen Regelung über die Verteilung des Umlagesolls auf die Mitgliedsgemeinden der Verwaltungsgemeinschaft, soweit sie in anderer Weise erfolgt als im nebenstehenden Beispiel der Verteilung zur Hälfte nach der Einwohnerzahl und zur Hälfte nach den Umlagegrundlagen; ggf. Hinweise auf die Gründe hierfür)

Berechnung des Umlagebetrages der einzelnen an der Verwaltungsgemeinschaft beteiligten Mitglieder:

Namen der Gemeinden, die Mitglieder der Verwaltungsgemeinschaft sind	Gesetzliche Regelung: Höhe der Umlage nach		VermögensHH. Höhe d. Umlage (bei 0,00 EURO Kopfbetrag) in EURO	Umlage insgesamt (Spalten 3 u. 4)
	der Zahl der Einwohner	Maßgebliche Einwohnerzahl am 30.06.2024		
Spalte 1	Spalte 2	Spalte 3	Spalte 4	Spalte 5
Eschenlohe	1.568	301.763,57	0,00	301.763,57
Großweil	1.616	311.001,23	0,00	311.001,23
Ohlstadt	3.354	645.481,50	0,00	645.481,50
Schwaigen	642	123.553,70	000	123.553,70
Gesamt	7.180	1.381.800,00	0,00	1.381.800,00

Beglaubigter Auszug aus der Niederschrift

der **1. öffentlichen Sitzung** der Gemeinschaftsversammlung
am Montag, den **27. Januar 2025**

Sämtliche **13** Mitglieder waren ordnungsgemäß geladen. Hiervon waren **13** Mitglieder anwesend;
die Beschlussfähigkeit war somit gegeben.

Beschluss Nr. 11

Akz.: 941

Haushaltsberatungen 2025

Kämmerer Christoph Gratz erläutert der Gemeinschaftsversammlung den Vorbericht zum
Haushaltsplan 2025.

Die besprochenen Änderungen sind von der Kämmerei in den Haushaltsentwurf 2025 einzuarbeiten.

Abstimmungsergebnis: 13 : 0

Die Übereinstimmung des Auszuges
mit den Einträgen im Niederschriftenbuch
wird beglaubigt

Ohlstadt, den 28. Januar 2025



Verwaltungsgemeinschaft Ohlstadt
i.A.


Christa Geiger
Verwaltungsangestellte

Beglaubigter Auszug aus der Niederschrift

der **1. öffentlichen Sitzung** der Gemeinschaftsversammlung
am Montag, den **27. Januar 2025**

Sämtliche **13** Mitglieder waren ordnungsgemäß geladen. Hiervon waren **13** Mitglieder anwesend;
die Beschlussfähigkeit war somit gegeben.

Beschluss Nr. 12

Akz.: 941

Genehmigung der Haushaltssatzung und des Haushaltsplanes für das Kalenderjahr 2025

Haushaltssatzung der Verwaltungsgemeinschaft Ohlstadt, Landkreis Garmisch-Partenkirchen für das Haushaltsjahr 2025

Aufgrund der Art. 8 Abs. 2 und 10 VGemO sowie Art. 41 Abs. 1 KommZG i. V. mit Art. 43 ff. der
GO erlässt die Verwaltungsgemeinschaft Ohlstadt folgende Haushaltssatzung:

§ 1

Der als Anlage beigefügte Haushaltsplan für das Haushaltsjahr 2025 wird hiermit festgesetzt;
er schließt im

Verwaltungshaushalt in den Einnahmen und Ausgaben mit **1.620.000,-- EURO**

und im

Vermögenshaushalt in den Einnahmen und Ausgaben mit **50.000,-- EURO**

ab.

§ 2

Kreditaufnahmen für Investitionen und Investitionsförderungsmaßnahmen sind nicht vorgesehen.

§ 3

Verpflichtungsermächtigungen im Vermögenshaushalt werden nicht festgesetzt.

§ 4

Verwaltungsumlage:

1. Der durch sonstige Einnahmen nicht gedeckte Finanzbedarf (Umlagesoll) zur Finanzierung von Ausgaben im **Verwaltungshaushalt** wird für das Haushaltsjahr 2025 auf **1.381.800,-- EURO** festgesetzt und nach dem Verhältnis der Einwohnerzahl der Mitgliedsgemeinden bemessen.
2. Für die Berechnung der Verwaltungsumlage wird die maßgebende Einwohnerzahl nach dem **Stand vom 30.06.2024** auf **7.180 Einwohner** festgesetzt.
3. Die Verwaltungsumlage wird je Einwohner auf **192,45 EURO** festgesetzt.

Investitionsumlage:

1. Der durch sonstige Einnahmen nicht gedeckte Finanzbedarf (Umlagesoll) zur Finanzierung von Ausgaben im **Vermögenshaushalt** wird für das Haushaltsjahr 2025 auf **0,-- EURO** festgesetzt und nach dem Verhältnis der Einwohnerzahl der Mitgliedsgemeinden bemessen.
2. Für die Berechnung der Investitionsumlage wird die maßgebende Einwohnerzahl nach dem **Stand vom 30.06.2024 auf 7.180 Einwohner** festgesetzt.
3. Die Investitionsumlage wird je Einwohner auf **0,00 EURO** festgesetzt.

§ 5

Der Höchstbetrag der Kassenkredite zur rechtzeitigen Leistung von Ausgaben nach dem Haushaltsplan wird auf **50.000,-- EURO** festgesetzt.

§ 6

Diese Haushaltssatzung tritt mit dem 1. Januar 2025 in Kraft.

Abstimmungsergebnis: 13 : 0

Die Übereinstimmung des Auszuges
mit den Einträgen im Niederschriftenbuch
wird beglaubigt

Ohlstadt, den 28. Januar 2025



Verwaltungsgemeinschaft Ohlstadt

Christa Geiger
i.A.

Christa Geiger
Verwaltungsangestellte

Haushaltssatzung

Haushaltssatzung der Verwaltungsgemeinschaft Ohlstadt (Landkreis Garmisch-Partenkirchen)

für das Haushaltsjahr 2025

Auf Grund der Art. 8 Abs. 2 und 10 VGemO sowie Art. 41 Abs. 1 KommZG in Verbindung mit Art. 43 ff. der Gemeindeordnung erlässt die Verwaltungsgemeinschaft Ohlstadt folgende Haushaltssatzung:

§ 1

Der als Anlage beigefügte Haushaltsplan für das Haushaltsjahr 2025 wird hiermit festgesetzt; er schließt

im **Verwaltungshaushalt**

in den Einnahmen und Ausgaben mit

1.620.000,00 EURO

und im **Vermögenshaushalt**

in den Einnahmen und Ausgaben mit

50.000,00 EURO

ab.

§ 2

Kreditaufnahmen für Investitionen und Investitionsförderungsmaßnahmen sind nicht vorgesehen.

§ 3

Verpflichtungsermächtigungen im Vermögenshaushalt werden nicht festgesetzt.

§ 4

Verwaltungsumlage:

1. Der durch sonstige Einnahmen nicht gedeckte Finanzbedarf (Umlagesoll) zur Finanzierung von Ausgaben im Verwaltungshaushalt wird für das Haushaltsjahr 2025 auf 1.381.800,-- EURO festgesetzt und nach dem Verhältnis der Einwohnerzahl der Mitgliedsgemeinden bemessen.
2. Für die Berechnung der Verwaltungsumlage wird die maßgebende Einwohnerzahl (nach dem Stand vom 30.06.2024) auf 7.180 Einwohner festgesetzt.
3. Die Verwaltungsumlage wird je Einwohner auf 192,45 EURO festgesetzt.

Investitionsumlage:

1. Der durch sonstige Einnahmen nicht gedeckte Finanzbedarf (Umlagesoll) zur Finanzierung von Ausgaben im Vermögenshaushalt wird für das Haushaltsjahr 2025 auf 0,00 EURO festgesetzt und nach dem Verhältnis der Einwohnerzahl der Mitgliedsgemeinden bemessen.
2. Für die Berechnung der Investitionsumlage wird die maßgebende Einwohnerzahl nach dem Stand vom **30.06.2024** auf **7.180** Einwohner festgesetzt.
3. Die Investitionsumlage wird je Einwohner auf 0,00 EURO festgesetzt.

§ 5

Der Höchstbetrag der **Kassenkredite** zur rechtzeitigen Leistung von Ausgaben nach dem Haushaltsplan wird auf **50.000,00 EURO** festgesetzt.

§ 6

Diese Haushaltssatzung tritt mit dem **01. Januar 2025** in Kraft.

Ohlstadt, 06.03.2025



Verwaltungsgemeinschaft Ohlstadt


Christian Scheuerer
Gemeinschaftsvorsitzender

**Verwaltungsgemeinschaft
Ohlstadt**

Vorbericht

Vorbericht

zum

Haushaltsplan

für das Kalenderjahr

2025

Verwaltungshaushalt:

Ansatz

RG. - Ergebnis

Haushaltsplan 2025	1.620.000,00 €	
Haushaltsplan 2024	1.608.000,00 €	1.630.692,16 €
Haushaltsplan 2023	1.459.000,00 €	1.470.115,88 €
Haushaltsplan 2022	1.386.000,00 €	1.411.230,02 €
Haushaltsplan 2021	1.306.000,00 €	1.330.990,41 €
Haushaltsplan 2020	1.293.000,00 €	1.310.552,39 €
Haushaltsplan 2019	1.177.000,00 €	1.207.349,01 €
Haushaltsplan 2018	1.125.800,00 €	1.145.611,60 €

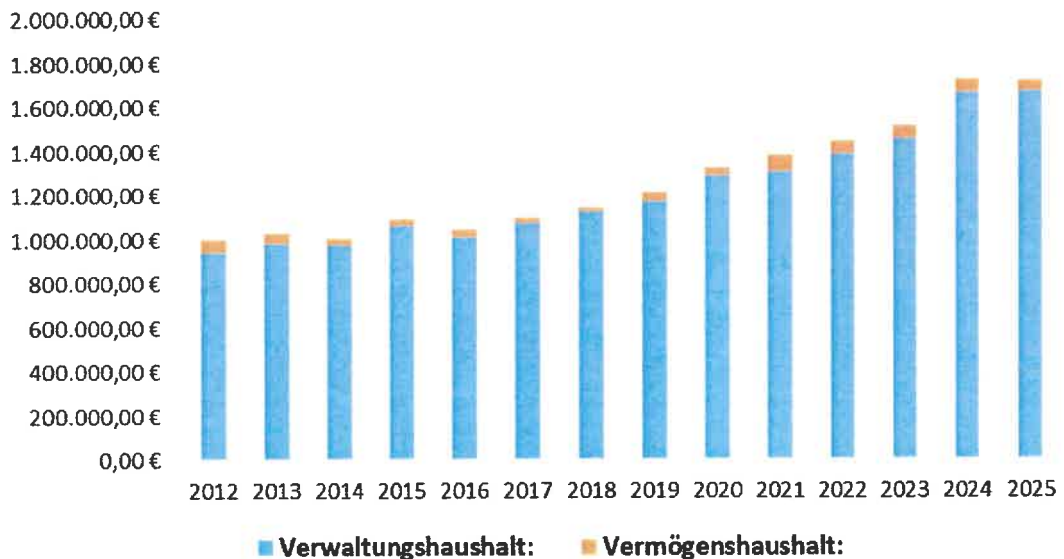
Vermögenshaushalt

Haushaltsplan 2025	50.000,00 €	
Haushaltsplan 2024	58.000,00 €	76.074,54 €
Haushaltsplan 2023	57.000,00 €	55.553,87 €
Haushaltsplan 2022	60.000,00 €	58.930,61 €
Haushaltsplan 2021	78.000,00 €	117.416,38 €
Haushaltsplan 2020	32.000,00 €	32.000,00 €
Haushaltsplan 2019	37.000,00 €	44.847,48 €
Haushaltsplan 2018	20.000,00 €	9.763,59 €

Gesamthaushalt

Haushaltsplan 2025	1.670.000,00 €	
Haushaltsplan 2024	1.666.000,00 €	1.706.766,70 €
Haushaltsplan 2023	1.516.000,00 €	1.525.669,75 €
Haushaltsplan 2022	1.446.000,00 €	1.470.160,63 €
Haushaltsplan 2021	1.384.000,00 €	1.448.406,79 €
Haushaltsplan 2020	1.325.000,00 €	1.342.552,39 €
Haushaltsplan 2019	1.214.000,00 €	1.252.196,49 €
Haushaltsplan 2018	1.145.800,00 €	1.155.375,19 €

Entwicklung Gesamthaushalt



Zusammenstellung der Einnahmen und Ausgaben nach dem Gruppierungsplan vom Haushaltsplan 2025 und vom Rechnungsergebnis 2024:

Einnahmen:

Verwaltungshaushalt	HH-Ansatz 2025	Rg.-Ergebnis 2024	Mehr / Weniger
Finanzzuweisung	131.000,00 €	131.739,84 €	- 739,84 €
Umlagen Mitgl.-Gemeinden	1.381.800,00 €	1.379.799,92 €	2.000,08 €
Verw.-Einnahmen/Gebühren	93.200,00 €	96.628,05 €	- 3.428,05 €
Erstattung Wahlen	14.000,00 €	22.494,35 €	- 8.494,35 €
Zinseinnahmen	- €	30,00 €	- 30,00 €
Zuführung vom Vermögensh.	- €	- €	- €
Einnahmen - Verw. HH	1.620.000,00 €	1.630.692,16 €	- 10.692,16 €
Vermögenshaushalt	HH-Ansatz 2025	Rg.-Ergebnis 2024	Mehr / Weniger
Entnahme aus d. Rücklage	50.000,00 €	- €	50.000,00 €
Investitions-Umlage	- €	- €	- €
Zuwendungen Freistaat Bayern	- €	981,56 €	- 981,56 €
Zuführung v. Verwaltungshaushalt	- €	75.092,98 €	- 75.092,98 €
Einnahmen - Verm. HH	50.000,00 €	76.074,54 €	- 26.074,54 €
Gesamtsumme - Einnahmen	1.670.000,00 €	1.706.766,70 €	- 36.766,70 €

Ausgaben:

Verwaltungshaushalt	HH-Ansatz 2025	Rg.-Ergebnis 2024	Mehr / Weniger
Personalausgaben (Dienstbezüge)	966.000,00 €	942.447,81 €	23.552,19 €
Beiträge z. Versorgungskasse	104.000,00 €	100.919,63 €	3.080,37 €
Beiträge z. ges. Sozialversicherung	191.100,00 €	177.855,56 €	13.244,44 €
Sonstige Ausgaben (Personal)	12.000,00 €	11.306,21 €	693,79 €
Zwischensumme - Personal	1.273.100,00 €	1.232.529,21 €	40.570,79 €
Unterhalt Verw.-Gebäude	5.000,00 €	3.028,31 €	1.971,69 €
Geräte- u. Ausrüstungsgegenstände	16.500,00 €	15.163,87 €	1.336,13 €
Kosten EDV-Anlage	70.000,00 €	64.121,47 €	5.878,53 €
Miete für Verw. Gebäude	29.000,00 €	28.909,44 €	90,56 €
Bewirtschaftungsk. Verw.-Gebäude	20.000,00 €	19.759,71 €	240,29 €
AKDB-Kosten	55.000,00 €	51.060,06 €	3.939,94 €
Besondere Aufwendungen für Ausbildung u. dgl.	10.000,00 €	5.610,47 €	4.389,53 €
Post- u. Fernmeldegebühren	15.000,00 €	11.556,96 €	3.443,04 €
Bürobedarf, Bücher u. Zeitschriften	24.000,00 €	21.175,95 €	2.824,05 €
Sonstige Geschäftsausgaben	22.900,00 €	22.389,05 €	510,95 €
Sachverst., Gerichts- u. ähnl. Kosten	18.000,00 €	17.047,65 €	952,35 €
Zahlungen an Bund Ausweis	37.000,00 €	41.335,40 €	- 4.335,40 €
Versicherung und Steuern	19.000,00 €	17.348,63 €	1.651,37 €
Zahlungen an Bund	5.500,00 €	4.563,00 €	937,00 €
Zuführung zum Verm. HH	- €	75.092,98 €	- 75.092,98 €
Ausgaben - Verw. HH	1.620.000,00 €	1.630.692,16 €	- 10.692,16 €
Vermögenshaushalt	HH-Ansatz 2025	Rg.-Ergebnis 2024	Mehr / Weniger
Zuführung zum Verw.-HH	0,00 €	0,00 €	- €
Vermögenserwerb	50.000,00 €	47.154,82 €	2.845,18 €
Zuführung an Rücklage	0,00 €	28.919,72 €	- 28.919,72 €
Ausgaben - Verm.HH	50.000,00 €	76.074,54 €	- 26.074,54 €
Gesamtsumme - Ausgaben	1.670.000,00 €	1.706.766,70 €	- 36.766,70 €

Erläuterungen zu den erheblichen Abweichungen zwischen Haushaltsansatz 2025 und Rechnungsergebnis 2024:

Verwaltungshaushalt:

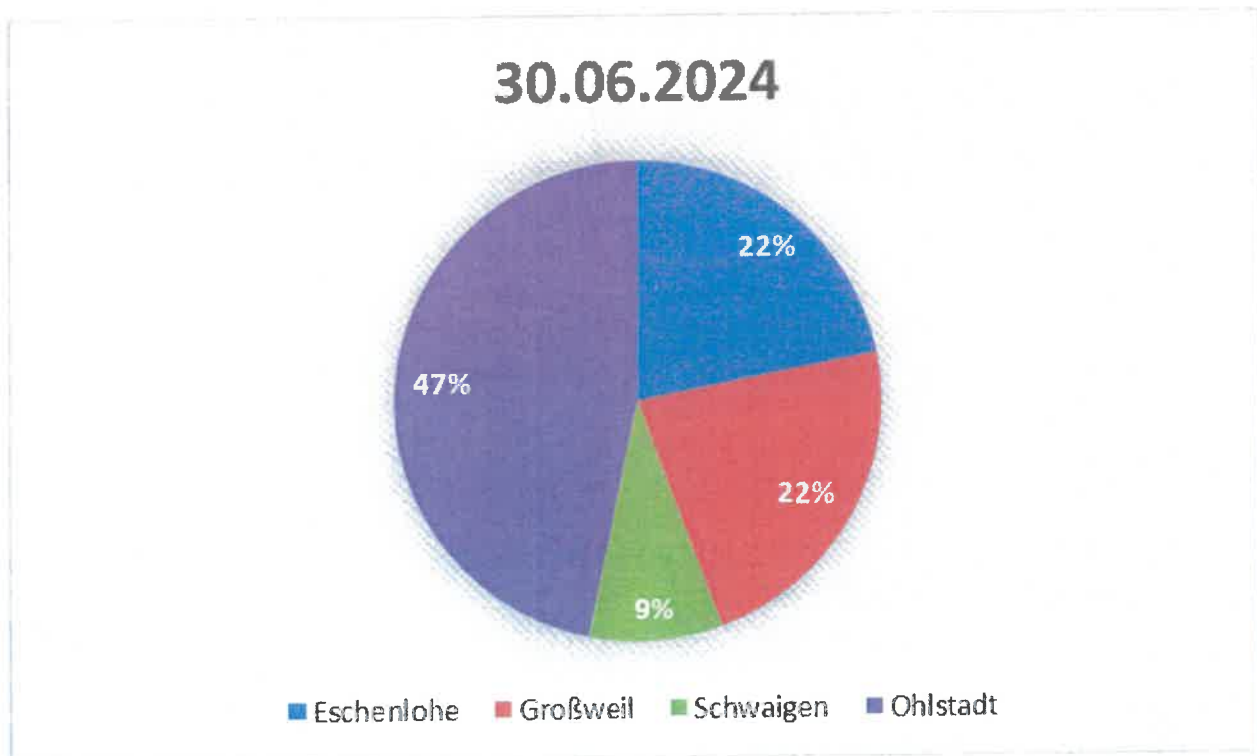
Personalkosten

ca. + 40.000,00 €

- Wegfall von Krankheitsfällen
- Tarifsteigerung

Haushaltsplan 2025 - Umlage je Einwohner: 192,45 €

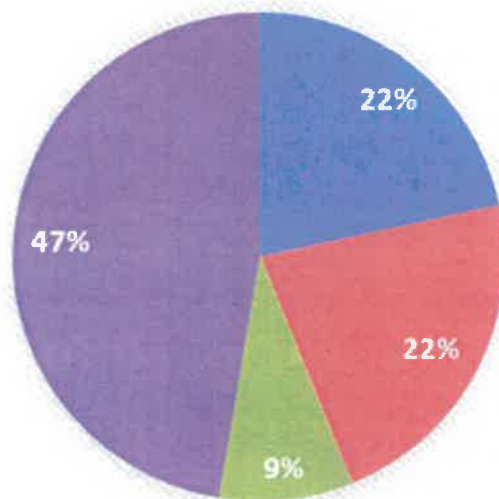
Gemeinde	Einwohnerzahl 30.06.2024	Umlage/Verw.HH (192,45 in €)	Umlage/Verm.HH (0,00 in €)	Gesamthaushalt (192,45 in €)	Anteil in Prozent
Eschenlohe	1.568	301.763,57	0,00	301.763,57	21,84
Großweil	1.616	311.001,23	0,00	311.001,23	22,51
Ohlstadt	3.354	645.481,50	0,00	645.481,50	46,71
Schwaigen	642	123.553,70	0,00	123.553,70	8,94
Gesamt	7.180	1.381.800,00	0,00	1.381.800,00	100,00



Haushaltsplan 2024 - Umlage je Einwohner: 192,23 €

Gemeinde	Einwohner- zahl 30.06.2023	Umlage/Verw.HH (192,23 in €)	Umlage/Verm.HH (0,00 in €)	Gesamthaushalt (192,23 in €)	Anteil in Prozent
Eschenlohe	1.562	300.257,86	0,00	300.257,86	21,68
Großweil	1.603	308.139,14	0,00	308.139,14	22,25
Ohlstadt	3.407	654.915,82	0,00	654.915,82	47,29
Schwaigen	632	121.487,17	0,00	121.487,17	8,77
Gesamt	7.204	1.384.800,00	0,00	1.384.800,00	100,00

30.06.2023



■ Eschenlohe ■ Großweil ■ Schwaigen ■ Ohlstadt

Einwohnerzahlen im Vergleich zum Vorjahr:

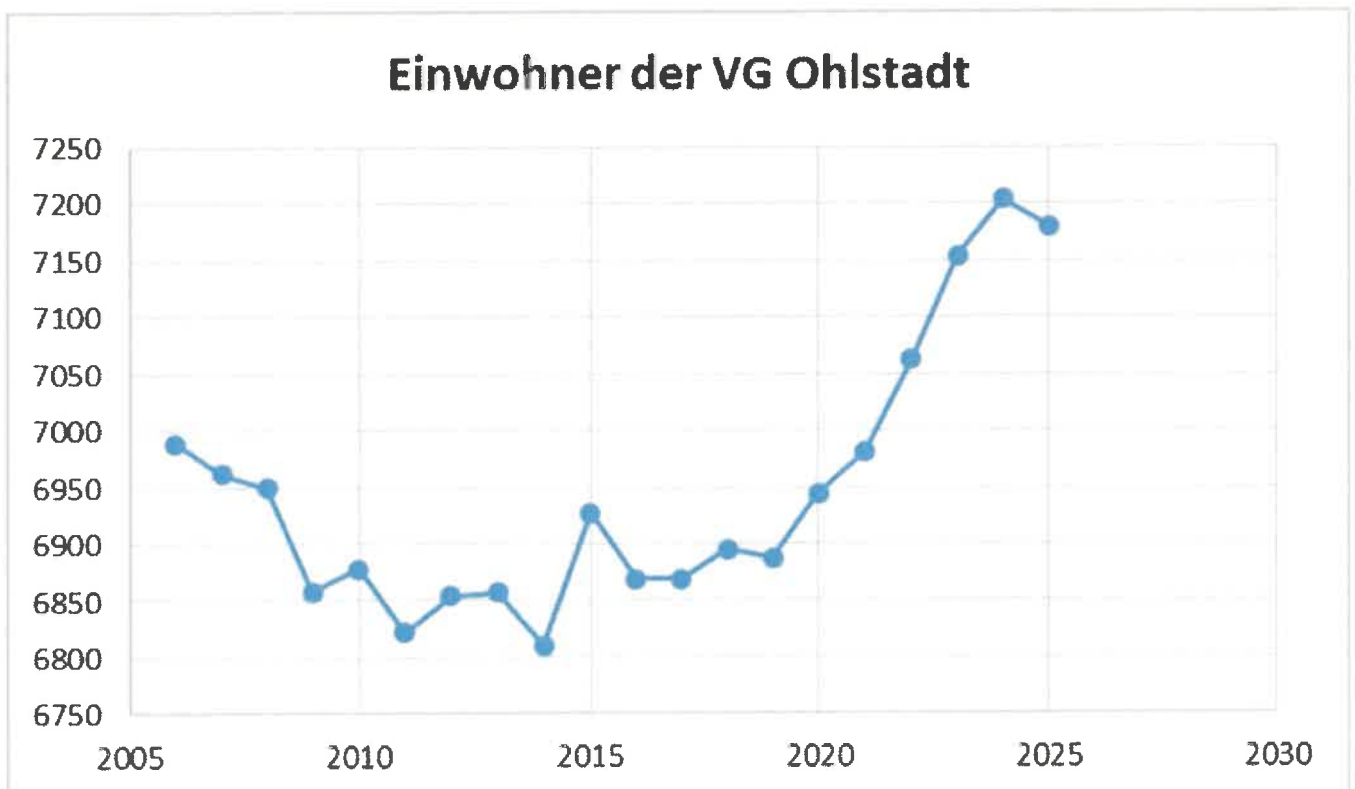
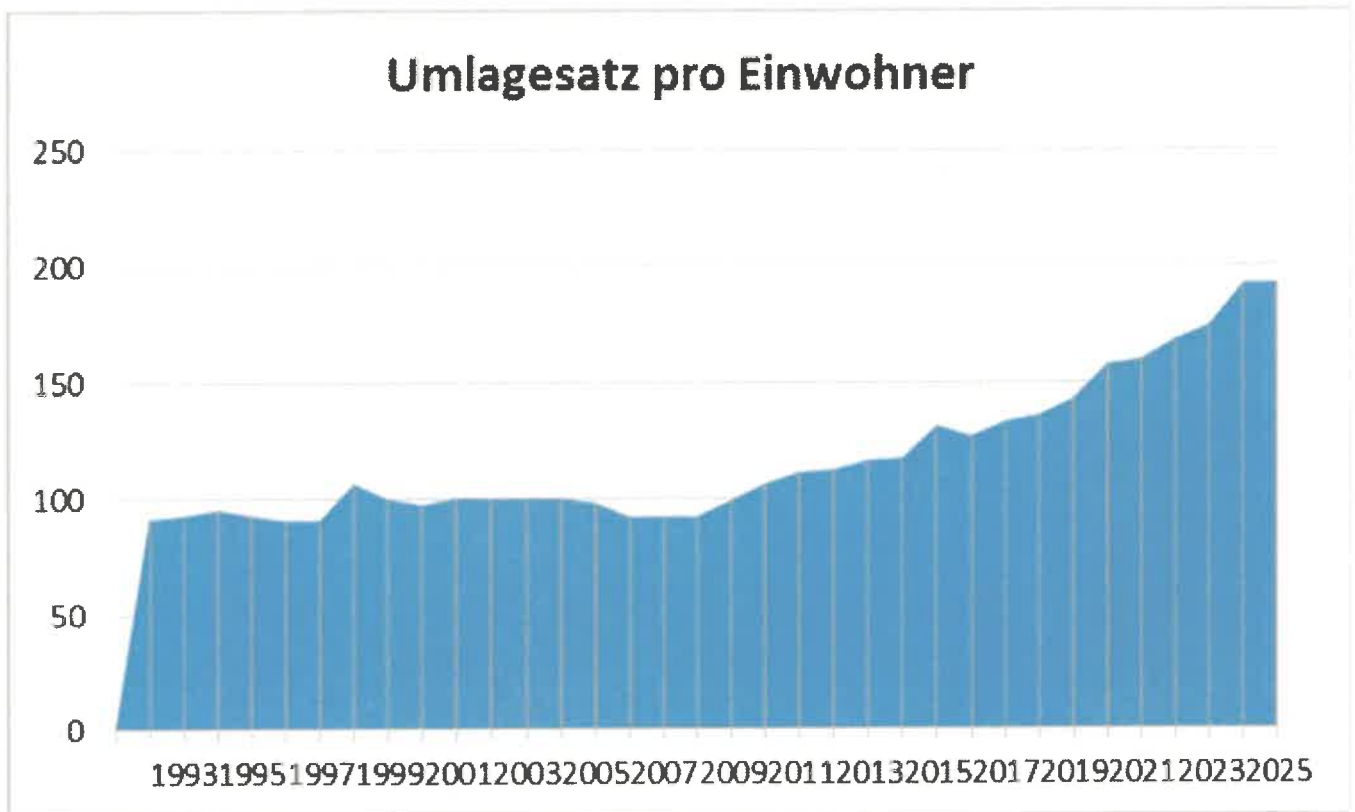
Eschenlohe	+ 6 Einwohner
Großweil	+ 13 Einwohner
Ohlstadt	- 53 Einwohner
Schwaigen	+ 10 Einwohner
Gesamt	- 24 Einwohner
=====	

Veränderung der VG-Umlage – (Verwaltungshaushalt) im Vergleich zum Vorjahr:

Eschenlohe	+	1.505,71 €	0 %
Großweil	+	2.862,09 €	1 %
Schwaigen	+	2.066,54 €	2 %
Ohlstadt	-	9.434,32 €	-1 %
Gesamt:	+	-3.000,00 €	

Umlagesatz pro Einwohner im Vergleich zu den Vorjahren:

	Einwohner gesamt	Umlage/Verw.HH pro Einwohner	Umlage/Verm.HH pro Einwohner	Umlage insgesamt pro Einwohner	Umlage Gesamt €
Umlage 1992		87,94 €	3,07 €	91,01 €	
Umlage 1993		91,01 €	1,53 €	92,54 €	
Umlage 1994		94,08 €	1,02 €	95,10 €	
Umlage 1995		92,54 €	0,00 €	92,54 €	
Umlage 1996		90,50 €	0,00 €	90,50 €	
Umlage 1997		90,50 €	0,00 €	90,50 €	
Umlage 1998		102,26 €	4,09 €	106,35 €	
Umlage 1999		97,15 €	2,56 €	99,70 €	
Umlage 2000		97,15 €	0,00 €	97,15 €	
Umlage 2001		100,21 €	0,00 €	100,21 €	
Umlage 2002		100,00 €	0,00 €	100,00 €	
Umlage 2003		100,00 €	0,00 €	100,00 €	
Umlage 2004		100,00 €	0,00 €	100,00 €	
Umlage 2005		98,00 €	0,00 €	98,00 €	
Umlage 2006	6.989	92,00 €	0,00 €	92,00 €	642.988,00 €
Umlage 2007	6.962	92,00 €	0,00 €	92,00 €	640.504,00 €
Umlage 2008	6.950	92,00 €	0,00 €	92,00 €	639.400,00 €
Umlage 2009	6.858	99,00 €	0,00 €	99,00 €	678.942,00 €
Umlage 2010	6.878	106,00 €	0,00 €	106,00 €	729.068,00 €
Umlage 2011	6.822	111,00 €	0,00 €	111,00 €	757.242,00 €
Umlage 2012	6.854	112,00 €	0,00 €	112,00 €	767.648,00 €
Umlage 2013	6.857	116,00 €	0,00 €	116,00 €	795.412,00 €
Umlage 2014	6.810	117,00 €	0,00 €	117,00 €	796.770,00 €
Umlage 2015	6.927	129,00 €	2,00 €	131,00 €	907.437,00 €
Umlage 2016	6.869	122,87 €	3,46 €	126,33 €	867.800,00 €
Umlage 2017	6.869	129,68 €	3,06 €	132,74 €	911.800,00 €
Umlage 2018	6.895	135,49 €	0,00 €	135,49 €	934.200,00 €
Umlage 2019	6.887	142,57 €	0,00 €	142,57 €	981.900,00 €
Umlage 2020	6.944	157,39 €	4,61 €	162,00 €	1.124.900,00 €
Umlage 2021	6.981	159,56 €	10,60 €	169,86 €	1.187.900,00 €
Umlage 2022	7.062	168,20 €	0,00 €	168,20 €	1.187.800,00 €
Umlage 2023	7.154	174,28 €	0,00 €	174,28 €	1.246.800,00 €
Umlage 2024	7.204	192,23 €	0,00 €	192,23 €	1.384.800,00 €
Umlage 2025	7.180	192,45 €	0,00 €	192,45 €	1.381.800,00 €



Ohlstadt, den 28.01.2025

Gratz
- Kämmerer -
VG Ohlstadt

**Verwaltungsgemeinschaft
Ohlstadt**

Gesamtplan

Gesamtplan für das Haushaltsjahr 2025

1. Zusammenfassung der Einnahmen, Ausgaben und Verpflichtungsermächtigungen

- in EUR -

Gesamtplan für das Haushaltsjahr 2025

Einzelplan		Haushaltsansatz				Ergebnisse der Jahresrechnung		
		Haushaltsjahr 2025		Vorjahr 2024		2023		
Nr.	Bezeichnung	Einnahmen EUR	Ausgaben EUR		Einnahmen EUR	Ausgaben EUR	Einnahmen EUR	Ausgaben EUR
1	2	3	4	5	6	7	8	9
	Verwaltungshaushalt							
0	ALLGEMEINE VERWALTUNG	107.200	1.620.000		93.200	1.608.000	93.178,51	1.415.396,09
1	ÖFFENTLICHE SICHERHEIT UND ORDNUNG	0	0		0	0	0,00	0,00
2	SCHULEN	0	0		0	0	0,00	0,00
3	WISSENSCHAFT, FORSCHUNG, KULTURPFLEGE	0	0		0	0	0,00	0,00
4	SOZIALE SICHERUNG	0	0		0	0	0,00	0,00
5	GESUNDHEIT, SPORT, ERHOLUNG	0	0		0	0	0,00	0,00
6	BAU- UND WOHNUNGSWESEN, VERKEHR	0	0		0	0	0,00	0,00
7	ÖFFENTLICHE EINRICHTUNGEN, WIRTSCHAFTSFÖ	0	0		0	0	0,00	0,00
8	WIRTSCHAFTLICHE UNTERNEHMEN, ALLGEMEINES	0	0		0	0	0,00	0,00
9	ALLGEMEINE FINANZWIRTSCHAFT	1.512.800	0		1.514.800	0	1.376.937,37	54.719,79
0-9	Zusammen	1.620.000	1.620.000		1.608.000	1.608.000	1.470.115,88	1.470.115,88

Gesamtplan für das Haushaltsjahr 2025

Einzelplan		Haushaltsansatz					Ergebnisse der Jahresrechnung	
		Haushaltsjahr 2025			Vorjahr 2024		2023	
Nr.	Bezeichnung	Einnahmen EUR	Ausgaben EUR	Verpfl.-Erm. EUR	Einnahmen EUR	Ausgaben EUR	Einnahmen EUR	Ausgaben EUR
1	2	3	4	5	6	7	8	9
	Vermögenshaushalt							
0	ALLGEMEINE VERWALTUNG	0	50.000	0	0	58.000	834,08	33.070,52
1	ÖFFENTLICHE SICHERHEIT UND ORDNUNG	0	0	0	0	0	0,00	0,00
2	SCHULEN	0	0	0	0	0	0,00	0,00
3	WISSENSCHAFT, FORSCHUNG, KULTURPFLEGE	0	0	0	0	0	0,00	0,00
4	SOZIALE SICHERUNG	0	0	0	0	0	0,00	0,00
5	GESUNDHEIT, SPORT, ERHOLUNG	0	0	0	0	0	0,00	0,00
6	BAU- UND WOHNUNGSWESEN, VERKEHR	0	0	0	0	0	0,00	0,00
7	ÖFFENTLICHE EINRICHTUNGEN, WIRTSCHAFTSFÖ	0	0	0	0	0	0,00	0,00
8	WIRTSCHAFTLICHE UNTERNEHMEN, ALLGEMEINES	0	0	0	0	0	0,00	0,00
9	ALLGEMEINE FINANZWIRTSCHAFT	50.000	0	0	58.000	0	54.719,79	22.483,35
0-9	Zusammen	50.000	50.000	0	58.000	58.000	55.553,87	55.553,87
	Gesamthaushalt	1.670.000	1.670.000	0	1.666.000	1.666.000	1.525.669,75	1.525.669,75

*** Ende der Liste "Zusammenfassung der Einnahmen und Ausgaben" ***

Gesamtplan für das Haushaltsjahr 2025

2. Haushaltsquerschnitt - Einzelpläne 0-8

- in EUR -

Verwaltungsgem. Ohlstadt
Einwohner: 7.062
Stand : 30.06.2021

Haushaltsquerschnitt - Einzelpläne 0-8

Gld. Nr.	Aufgabenbereich	Einnahmen aus Verwaltung und Betrieb	Sonstige Finanz- einnahmen	Personal- ausgaben	Sächlicher Verw.- und Betriebs- aufwand, weitere Finanzausgaben	Zuweisungen und Zuschüsse	Zuschussbedarf (Sp.3 und 4 ./.5 bis 7)	Objektbezogene Einnahmen des Verm.-HH	Baumaßnahmen	Sonstige Investitions- ausgaben	Verpflich- tungs- ermäch- tigungen
	Gruppierungsziffer	10 - 17	20-22, 24-26	40 - 46	50-68,84	70 - 78		32 - 36	94 - 96	92,93,98,99	
		EUR	EUR	EUR	EUR	EUR	EUR	EUR	EUR	EUR	EUR
1	2	3	4	5	6	7	8	9	10	11	12
00	Gemeinde-, Kreis- und Bezirksorgane	0	0	13.000	0	0	-13.000	0	0	0	0
	<i>Je EW.</i>	0	0	2	0	0	-2	0	0	0	0
01	Rechnungsprüfung	0	0	0	0	0	0	0	0	0	0
	<i>Je EW.</i>	0	0	0	0	0	0	0	0	0	0
02	Hauptverwaltung	83.200	0	781.100	253.500	0	-951.400	0	0	50.000	0
	<i>Je EW.</i>	12	0	111	36	0	-135	0	0	7	0
03	Finanzverwaltung	0	0	389.000	16.000	0	-405.000	0	0	0	0
	<i>Je EW.</i>	0	0	55	2	0	-57	0	0	0	0
05	besondere Dienststellen der allg. Verwaltung	24.000	0	88.000	13.400	0	-77.400	0	0	0	0
	<i>Je EW.</i>	3	0	12	2	0	-11	0	0	0	0
06	Einrichtungen für die gesamte Verwaltung	0	0	0	54.000	0	-54.000	0	0	0	0
	<i>Je EW.</i>	0	0	0	8	0	-8	0	0	0	0
08	Einrichtungen und Maßnahmen für Verwaltungsangehörige	0	0	2.000	10.000	0	-12.000	0	0	0	0
	<i>Je EW.</i>	0	0	0	1	0	-2	0	0	0	0
0	SUMME ALLGEMEINE VERWALTUNG	107.200	0	1.273.100	346.900	0	-1.512.800	0	0	50.000	0
	<i>Je EW.</i>	15	0	180	49	0	-214	0	0	7	0
10	Polizei	0	0	0	0	0	0	0	0	0	0
	<i>Je EW.</i>	0	0	0	0	0	0	0	0	0	0
11	Öffentliche Ordnung	0	0	0	0	0	0	0	0	0	0
	<i>Je EW.</i>	0	0	0	0	0	0	0	0	0	0
13	Brandschutz	0	0	0	0	0	0	0	0	0	0
	<i>Je EW.</i>	0	0	0	0	0	0	0	0	0	0
14	Katastrophenschutz, Zivilschutz	0	0	0	0	0	0	0	0	0	0
	<i>Je EW.</i>	0	0	0	0	0	0	0	0	0	0
16	Rettungsdienst	0	0	0	0	0	0	0	0	0	0
	<i>Je EW.</i>	0	0	0	0	0	0	0	0	0	0

Haushaltsquerschnitt - Einzelpläne 0-8

Gld. Nr.	Aufgabenbereich	Einnahmen aus Verwaltung und Betrieb	Sonstige Finanz- einnahmen	Personal- ausgaben	Sächlicher Verw.- und Betriebs- aufwand, weitere Finanzausgaben	Zuweisungen und Zuschüsse	Zuschussbedarf (Sp.3 und 4 .1.5 bis 7)	Objektbezogene Einnahmen des Verm.-HH	Baumaßnahmen	Sonstige Investitions- ausgaben	Verpflich- tungs- ermäch- tigungen
	Gruppierungsziffer	10 - 17	20-22, 24-26	40 - 46	50-68,84	70 - 78		32 - 36	94 - 96	92,93,98,99	
		EUR	EUR	EUR	EUR	EUR	EUR	EUR	EUR	EUR	EUR
1	2	3	4	5	6	7	8	9	10	11	12
1	SUMME ÖFFENTLICHE SICHERHEIT UND ORDNUNG	0	0	0	0	0	0	0	0	0	0
	<i>Je EW.</i>	0	0	0	0	0	0	0	0	0	0
20	Schulverwaltung	0	0	0	0	0	0	0	0	0	0
	<i>Je EW.</i>	0	0	0	0	0	0	0	0	0	0
211	Grundschulen	0	0	0	0	0	0	0	0	0	0
	<i>Je EW.</i>	0	0	0	0	0	0	0	0	0	0
213	Hauptschulen	0	0	0	0	0	0	0	0	0	0
	<i>Je EW.</i>	0	0	0	0	0	0	0	0	0	0
215	kombinierte Grund- und Hauptschulen	0	0	0	0	0	0	0	0	0	0
	<i>Je EW.</i>	0	0	0	0	0	0	0	0	0	0
216	schulformunabhängige Orientierungsstufe	0	0	0	0	0	0	0	0	0	0
	<i>Je EW.</i>	0	0	0	0	0	0	0	0	0	0
21	Grund- und Hauptschulen gesamt	0	0	0	0	0	0	0	0	0	0
	<i>Je EW.</i>	0	0	0	0	0	0	0	0	0	0
22	Realschulen	0	0	0	0	0	0	0	0	0	0
	<i>Je EW.</i>	0	0	0	0	0	0	0	0	0	0
23	Gymnasien, Kollegs	0	0	0	0	0	0	0	0	0	0
	<i>Je EW.</i>	0	0	0	0	0	0	0	0	0	0
240	Berufsschulen	0	0	0	0	0	0	0	0	0	0
	<i>Je EW.</i>	0	0	0	0	0	0	0	0	0	0
243	Wirtschaftsschulen	0	0	0	0	0	0	0	0	0	0
	<i>Je EW.</i>	0	0	0	0	0	0	0	0	0	0
245	Berufsfachschulen	0	0	0	0	0	0	0	0	0	0
	<i>Je EW.</i>	0	0	0	0	0	0	0	0	0	0
24	berufliche Schulen gesamt	0	0	0	0	0	0	0	0	0	0
	<i>Je EW.</i>	0	0	0	0	0	0	0	0	0	0

Haushaltsquerschnitt - Einzelpläne 0-8

Gld. Nr.	Aufgabenbereich	Einnahmen aus Verwaltung und Betrieb	Sonstige Finanz- einnahmen	Personal- ausgaben	Sächlicher Verw.- und Betriebs- aufwand, weitere Finanzausgaben	Zuweisungen und Zuschüsse	Zuschussbedarf (Sp.3 und 4 .1.5 bis 7)	Objektbezogene Einnahmen des Verm.-HH	Baumaßnahmen	Sonstige Investitions- ausgaben	Verpflich- tungs- ermäch- tigungen
	Gruppierungsziffer	10 - 17	20-22, 24-26	40 - 46	50-68,84	70 - 78		32 - 36	94 - 96	92,93,98,99	
		EUR	EUR	EUR	EUR	EUR	EUR	EUR	EUR	EUR	EUR
1	2	3	4	5	6	7	8	9	10	11	12
25	Fachschulen, Fachakademien	0	0	0	0	0	0	0	0	0	0
	Je EW.	0	0	0	0	0	0	0	0	0	0
260	Fachoberschulen	0	0	0	0	0	0	0	0	0	0
	Je EW.	0	0	0	0	0	0	0	0	0	0
265	Berufsoberschulen	0	0	0	0	0	0	0	0	0	0
	Je EW.	0	0	0	0	0	0	0	0	0	0
26	Fachoberschulen, Berufsoberschulen gesamt	0	0	0	0	0	0	0	0	0	0
	Je EW.	0	0	0	0	0	0	0	0	0	0
27	Förderschulen	0	0	0	0	0	0	0	0	0	0
	Je EW.	0	0	0	0	0	0	0	0	0	0
28	Gesamtschulen, Schulzentren	0	0	0	0	0	0	0	0	0	0
	Je EW.	0	0	0	0	0	0	0	0	0	0
290	Schülerbeförderung	0	0	0	0	0	0	0	0	0	0
	Je EW.	0	0	0	0	0	0	0	0	0	0
295	sonstige schulische Aufgaben	0	0	0	0	0	0	0	0	0	0
	Je EW.	0	0	0	0	0	0	0	0	0	0
29	übrige schulische Aufgaben gesamt	0	0	0	0	0	0	0	0	0	0
	Je EW.	0	0	0	0	0	0	0	0	0	0
2	SUMME SCHULEN	0	0	0	0	0	0	0	0	0	0
	Je EW.	0	0	0	0	0	0	0	0	0	0
30	Verwaltung kultureller Angelegenheiten	0	0	0	0	0	0	0	0	0	0
	Je EW.	0	0	0	0	0	0	0	0	0	0
31	Wissenschaft und Forschung	0	0	0	0	0	0	0	0	0	0
	Je EW.	0	0	0	0	0	0	0	0	0	0
321	nichtwissenschaftl. Museen, Sammlungen, Ausstellungen	0	0	0	0	0	0	0	0	0	0
	Je EW.	0	0	0	0	0	0	0	0	0	0

Haushaltsquerschnitt - Einzelpläne 0-8

Gld. Nr.	Aufgabenbereich	Einnahmen aus Verwaltung und Betrieb	Sonstige Finanz- einnahmen	Personal- ausgaben	Sächlicher Verw.- und Betriebs- aufwand, weitere Finanzausgaben	Zuweisungen und Zuschüsse	Zuschussbedarf (Sp.3 und 4 .1.5 bis 7)	Objektbezogene Einnahmen des Verm.-HH	Baumaßnahmen	Sonstige Investitions- ausgaben	Verpflich- tungs- ermäch- tigungen
	Gruppierungsziffer	10 - 17	20-22, 24-26	40 - 46	50-68,84	70 - 78		32 - 36	94 - 96	92,93,98,99	
		EUR	EUR	EUR	EUR	EUR	EUR	EUR	EUR	EUR	EUR
1	2	3	4	5	6	7	8	9	10	11	12
323	zoologische und botanische Gärten	0	0	0	0	0	0	0	0	0	0
	<i>Je EW.</i>	0	0	0	0	0	0	0	0	0	0
32	Museen, Sammlungen, Ausstellungen gesamt	0	0	0	0	0	0	0	0	0	0
	<i>Je EW.</i>	0	0	0	0	0	0	0	0	0	0
331	Theater	0	0	0	0	0	0	0	0	0	0
	<i>Je EW.</i>	0	0	0	0	0	0	0	0	0	0
332	Musikpflege (ohne Musikschulen)	0	0	0	0	0	0	0	0	0	0
	<i>Je EW.</i>	0	0	0	0	0	0	0	0	0	0
333	Musikschulen	0	0	0	0	0	0	0	0	0	0
	<i>Je EW.</i>	0	0	0	0	0	0	0	0	0	0
33	Theater und Musikpflege gesamt	0	0	0	0	0	0	0	0	0	0
	<i>Je EW.</i>	0	0	0	0	0	0	0	0	0	0
34	Heimat- und sonstige Kulturpflege	0	0	0	0	0	0	0	0	0	0
	<i>Je EW.</i>	0	0	0	0	0	0	0	0	0	0
350	Volkshochschulen	0	0	0	0	0	0	0	0	0	0
	<i>Je EW.</i>	0	0	0	0	0	0	0	0	0	0
352	Büchereien	0	0	0	0	0	0	0	0	0	0
	<i>Je EW.</i>	0	0	0	0	0	0	0	0	0	0
355	Sonstige Volksbildung	0	0	0	0	0	0	0	0	0	0
	<i>Je EW.</i>	0	0	0	0	0	0	0	0	0	0
35	Volksbildung gesamt	0	0	0	0	0	0	0	0	0	0
	<i>Je EW.</i>	0	0	0	0	0	0	0	0	0	0
360	Naturschutz und Landschaftspflege	0	0	0	0	0	0	0	0	0	0
	<i>Je EW.</i>	0	0	0	0	0	0	0	0	0	0
365	Denkmalschutz und -pflege	0	0	0	0	0	0	0	0	0	0
	<i>Je EW.</i>	0	0	0	0	0	0	0	0	0	0

Haushaltsquerschnitt - Einzelpläne 0-8

Gld. Nr.	Aufgabenbereich	Einnahmen aus Verwaltung und Betrieb	Sonstige Finanzeinnahmen	Personalausgaben	Sächlicher Ver- und Betriebsaufwand, weitere Finanzausgaben	Zuweisungen und Zuschüsse	Zuschussbedarf (Sp.3 und 4 /,5 bis 7)	Objektbezogene Einnahmen des Verm.-HH	Baumaßnahmen	Sonstige Investitionsausgaben	Verpflichtungsermächtigungen
	Gruppierungsziffer	10 - 17	20-22, 24-26	40 - 46	50-68,84	70 - 78		32 - 36	94 - 96	92,93,98,99	
		EUR	EUR	EUR	EUR	EUR	EUR	EUR	EUR	EUR	EUR
1	2	3	4	5	6	7	8	9	10	11	12
36	Naturschutz, Denkmalschutz und -pflege gesamt	0	0	0	0	0	0	0	0	0	0
	Je EW.	0	0	0	0	0	0	0	0	0	0
37	kirchliche Angelegenheiten	0	0	0	0	0	0	0	0	0	0
	Je EW.	0	0	0	0	0	0	0	0	0	0
3	SUMME WISSENSCHAFT, FORSCHUNG, KULTURPFLEGE	0	0	0	0	0	0	0	0	0	0
	Je EW.	0	0	0	0	0	0	0	0	0	0
400	allgemeine Sozialverwaltung	0	0	0	0	0	0	0	0	0	0
	Je EW.	0	0	0	0	0	0	0	0	0	0
405	Verwaltung der Grundsicherung für Arbeitsuchende	0	0	0	0	0	0	0	0	0	0
	Je EW.	0	0	0	0	0	0	0	0	0	0
407	Verwaltung der Jugendhilfe	0	0	0	0	0	0	0	0	0	0
	Je EW.	0	0	0	0	0	0	0	0	0	0
408	Versicherungsamt	0	0	0	0	0	0	0	0	0	0
	Je EW.	0	0	0	0	0	0	0	0	0	0
409	Lastenausgleichsverwaltung	0	0	0	0	0	0	0	0	0	0
	Je EW.	0	0	0	0	0	0	0	0	0	0
40	Verwaltung der sozialen Angelegenheiten gesamt	0	0	0	0	0	0	0	0	0	0
	Je EW.	0	0	0	0	0	0	0	0	0	0
410	Hilfe zum Lebensunterhalt	0	0	0	0	0	0	0	0	0	0
	Je EW.	0	0	0	0	0	0	0	0	0	0
411	Hilfe zur Pflege	0	0	0	0	0	0	0	0	0	0
	Je EW.	0	0	0	0	0	0	0	0	0	0
412	Eingliederungshilfe für behinderte Menschen	0	0	0	0	0	0	0	0	0	0
	Je EW.	0	0	0	0	0	0	0	0	0	0
413	Hilfen zur Gesundheit	0	0	0	0	0	0	0	0	0	0
	Je EW.	0	0	0	0	0	0	0	0	0	0

Haushaltsquerschnitt - Einzelpläne 0-8

Gld. Nr.	Aufgabenbereich	Einnahmen aus Verwaltung und Betrieb	Sonstige Finanz- einnahmen	Personal- ausgaben	Sächlicher Verw.- und Betriebs- aufwand, weitere Finanzausgaben	Zuweisungen und Zuschüsse	Zuschussbedarf (Sp.3 und 4 .5 bis 7)	Objektbezogene Einnahmen des Verm.-HH	Baumaßnahmen	Sonstige Investitions- ausgaben	Verpflich- tungs- ermäch- tigungen
	Gruppierungsziffer	10 - 17	20-22, 24-26	40 - 46	50-68,84	70 - 78		32 - 36	94 - 96	92,93,98,99	
		EUR	EUR	EUR	EUR	EUR	EUR	EUR	EUR	EUR	EUR
1	2	3	4	5	6	7	8	9	10	11	12
414	Hilfen zur Überwindung besonderer sozialer Schwierigkeiten <i>Je EW.</i>	0 0	0 0	0 0	0 0	0 0	0 0	0 0	0 0	0 0	0 0
115	Grundsicherung im Alter und bei Erwerbsminderung <i>Je EW.</i>	0 0	0 0	0 0	0 0	0 0	0 0	0 0	0 0	0 0	0 0
41	Hilfen nach dem SGB XII gesamt <i>Je EW.</i>	0 0	0 0	0 0	0 0	0 0	0 0	0 0	0 0	0 0	0 0
424	Sozialhilfekosten für jüdische Emigranten aus der ehem. Sowjetunion <i>Je EW.</i>	0 0	0 0	0 0	0 0	0 0	0 0	0 0	0 0	0 0	0 0
429	Hilfen für Asylbewerber <i>Je EW.</i>	0 0	0 0	0 0	0 0	0 0	0 0	0 0	0 0	0 0	0 0
42	Hilfen für Ausländer gesamt <i>Je EW.</i>	0 0	0 0	0 0	0 0	0 0	0 0	0 0	0 0	0 0	0 0
431	soziale Einrichtungen für Ältere (ohne Pflegeeinrichtungen) <i>Je EW.</i>	0 0	0 0	0 0	0 0	0 0	0 0	0 0	0 0	0 0	0 0
432	soziale Einrichtungen für pflegebedürftige ältere Menschen <i>Je EW.</i>	0 0	0 0	0 0	0 0	0 0	0 0	0 0	0 0	0 0	0 0
433	soziale Einrichtungen für Behinderte <i>Je EW.</i>	0 0	0 0	0 0	0 0	0 0	0 0	0 0	0 0	0 0	0 0
435	soziale Einrichtungen für Wohnungslose <i>Je EW.</i>	0 0	0 0	0 0	0 0	0 0	0 0	0 0	0 0	0 0	0 0
436	soziale Einrichtungen für Aussiedler und Ausländer <i>Je EW.</i>	0 0	0 0	0 0	0 0	0 0	0 0	0 0	0 0	0 0	0 0
439	andere soziale Einrichtungen <i>Je EW.</i>	0 0	0 0	0 0	0 0	0 0	0 0	0 0	0 0	0 0	0 0
43	soziale Einrichtungen gesamt <i>Je EW.</i>	0 0	0 0	0 0	0 0	0 0	0 0	0 0	0 0	0 0	0 0

Haushaltsquerschnitt - Einzelpläne 0-8

Gld. Nr.	Aufgabenbereich	Einnahmen aus Verwaltung und Betrieb	Sonstige Finanzeinnahmen	Personalausgaben	Sächlicher Ver- und Betriebsaufwand, weitere Finanzausgaben	Zuweisungen und Zuschüsse	Zuschussbedarf (Sp.3 und 4 /,5 bis 7)	Objektbezogene Einnahmen des Verm.-HH	Baumaßnahmen	Sonstige Investitionsausgaben	Verpflichtungsermächtigungen
	Gruppierungsziffer	10 - 17	20-22, 24-25	40 - 46	50-68,84	70 - 78		32 - 36	94 - 96	92,93,98,99	
		EUR	EUR	EUR	EUR	EUR	EUR	EUR	EUR	EUR	EUR
1	2	3	4	5	6	7	8	9	10	11	12
44	Kriegsopferfürsorge und ähnliche Maßnahmen	0	0	0	0	0	0	0	0	0	0
	<i>Je EW.</i>	0	0	0	0	0	0	0	0	0	0
151	Jugendarbeit	0	0	0	0	0	0	0	0	0	0
	<i>Je EW.</i>	0	0	0	0	0	0	0	0	0	0
452	Jugendsozial, erzieherischer Kinder- und Jugendschutz	0	0	0	0	0	0	0	0	0	0
	<i>Je EW.</i>	0	0	0	0	0	0	0	0	0	0
453	Förderung der Erziehung in der Familie	0	0	0	0	0	0	0	0	0	0
	<i>Je EW.</i>	0	0	0	0	0	0	0	0	0	0
454	Förderung von Kindern in Tageseinrichtungen und in Tagespflege	0	0	0	0	0	0	0	0	0	0
	<i>Je EW.</i>	0	0	0	0	0	0	0	0	0	0
455	Hilfe zur Erziehung	0	0	0	0	0	0	0	0	0	0
	<i>Je EW.</i>	0	0	0	0	0	0	0	0	0	0
456	Hilfe für junge Volljährige/Inobhutnahme	0	0	0	0	0	0	0	0	0	0
	<i>Je EW.</i>	0	0	0	0	0	0	0	0	0	0
457	Adoptionsvermittlung, Beistandschaft, Amtspflegschaft und -vormundschaft	0	0	0	0	0	0	0	0	0	0
	<i>Je EW.</i>	0	0	0	0	0	0	0	0	0	0
458	sonstige Ausgaben für Jugendhilfemassnahmen	0	0	0	0	0	0	0	0	0	0
	<i>Je EW.</i>	0	0	0	0	0	0	0	0	0	0
45	Massnahmen der Jugendhilfe gesamt	0	0	0	0	0	0	0	0	0	0
	<i>Je EW.</i>	0	0	0	0	0	0	0	0	0	0
460	Einrichtungen der Jugendarbeit	0	0	0	0	0	0	0	0	0	0
	<i>Je EW.</i>	0	0	0	0	0	0	0	0	0	0
461	Jugendwohnheime, Schülerheime, Wohnheime für Auszubildende	0	0	0	0	0	0	0	0	0	0
	<i>Je EW.</i>	0	0	0	0	0	0	0	0	0	0
462	Einrichtungen der Familienförderung	0	0	0	0	0	0	0	0	0	0
	<i>Je EW.</i>	0	0	0	0	0	0	0	0	0	0

Haushaltsquerschnitt - Einzelpläne 0-8

Gld. Nr.	Aufgabenbereich	Einnahmen aus Verwaltung und Betrieb	Sonstige Finanz- einnahmen	Personal- ausgaben	Sächlicher Verw.- und Betriebs- aufwand, weitere Finanzausgaben	Zuweisungen und Zuschüsse	Zuschussbedarf (Sp.3 und 4 .1.5 bis 7)	Objektbezogene Einnahmen des Verm.-HH	Baumaßnahmen	Sonstige Investitions- ausgaben	Verpflich- tungs- ermäch- tungen
	Gruppierungsziffer	10 - 17	20-22, 24-26	40 - 46	50-68,84	70 - 78		32 - 36	94 - 96	92,93,98,99	
		EUR	EUR	EUR	EUR	EUR	EUR	EUR	EUR	EUR	EUR
1	2	3	4	5	6	7	8	9	10	11	12
463.	Einrichtungen für werdende Mütter und Mütter oder Väter mit Kind(em) <i>Je EW.</i>	0 0	0 0	0 0	0 0	0 0	0 0	0 0	0 0	0 0	0 0
464	Tageseinrichtungen für Kinder <i>Je EW.</i>	0 0	0 0	0 0	0 0	0 0	0 0	0 0	0 0	0 0	0 0
465	Erziehungs-, Jugend- und Familienberatungsstellen <i>Je EW.</i>	0 0	0 0	0 0	0 0	0 0	0 0	0 0	0 0	0 0	0 0
466	Einrichtungen für Hilfe zur Erziehung und Hilfe für junge Volljährige <i>Je EW.</i>	0 0	0 0	0 0	0 0	0 0	0 0	0 0	0 0	0 0	0 0
467	Einrichtungen der Mitarbeiterfortbildung <i>Je EW.</i>	0 0	0 0	0 0	0 0	0 0	0 0	0 0	0 0	0 0	0 0
468	sonstige Einrichtungen der Jugendhilfe <i>Je EW.</i>	0 0	0 0	0 0	0 0	0 0	0 0	0 0	0 0	0 0	0 0
46	eigene Einrichtungen der Jugendhilfe gesamt <i>Je EW.</i>	0 0	0 0	0 0	0 0	0 0	0 0	0 0	0 0	0 0	0 0
470	Förderung der Wohlfahrtspflege <i>Je EW.</i>	0 0	0 0	0 0	0 0	0 0	0 0	0 0	0 0	0 0	0 0
482	Grundsicherung der Arbeitssuchenden nach SGB II <i>Je EW.</i>	0 0	0 0	0 0	0 0	0 0	0 0	0 0	0 0	0 0	0 0
485	Leistungen nach dem Grundsicherungsgesetz <i>Je EW.</i>	0 0	0 0	0 0	0 0	0 0	0 0	0 0	0 0	0 0	0 0
487	Hilfe für Heimkehrer und politische Häftlinge <i>Je EW.</i>	0 0	0 0	0 0	0 0	0 0	0 0	0 0	0 0	0 0	0 0
488	Wohngeld <i>Je EW.</i>	0 0	0 0	0 0	0 0	0 0	0 0	0 0	0 0	0 0	0 0
489	Sonderschulgesetz <i>Je EW.</i>	0 0	0 0	0 0	0 0	0 0	0 0	0 0	0 0	0 0	0 0

Haushaltsquerschnitt - Einzelpläne 0-8

Gld. Nr.	Aufgabenbereich	Einnahmen aus Verwaltung und Betrieb	Sonstige Finanz- einnahmen	Personal- ausgaben	Sächlicher Verw.- und Betriebs- aufwand, weitere Finanzausgaben	Zuweisungen und Zuschüsse	Zuschussbedarf (Sp.3 und 4 .1.5 bis 7)	Objektbezogene Einnahmen des Verm.-HH	Baumaßnahmen	Sonstige Investitions- ausgaben	Verpflich- tungs- ermäch- tigungen
	Gruppierungsziffer	10 - 17	20-22, 24-26	40 - 46	50-68,84	70 - 78		32 - 36	94 - 96	92,93,98,99	
		EUR	EUR	EUR	EUR	EUR	EUR	EUR	EUR	EUR	EUR
1	2	3	4	5	6	7	8	9	10	11	12
48	weitere soziale Bereiche gesamt	0	0	0	0	0	0	0	0	0	0
	<i>Je EW.</i>	0	0	0	0	0	0	0	0	0	0
49	sonstige soziale Angelegenheiten	0	0	0	0	0	0	0	0	0	0
	<i>Je EW.</i>	0	0	0	0	0	0	0	0	0	0
4	SUMME SOZIALE SICHERUNG	0	0	0	0	0	0	0	0	0	0
	<i>Je EW.</i>	0	0	0	0	0	0	0	0	0	0
50	Gesundheitsverwaltung	0	0	0	0	0	0	0	0	0	0
	<i>Je EW.</i>	0	0	0	0	0	0	0	0	0	0
51	Krankenhäuser	0	0	0	0	0	0	0	0	0	0
	<i>Je EW.</i>	0	0	0	0	0	0	0	0	0	0
54	sonstige Einrichtungen und Massnahmen der Gesundheitspflege	0	0	0	0	0	0	0	0	0	0
	<i>Je EW.</i>	0	0	0	0	0	0	0	0	0	0
55	Förderung des Sports	0	0	0	0	0	0	0	0	0	0
	<i>Je EW.</i>	0	0	0	0	0	0	0	0	0	0
56	eigene Sportstätten	0	0	0	0	0	0	0	0	0	0
	<i>Je EW.</i>	0	0	0	0	0	0	0	0	0	0
57	Badeanstalten	0	0	0	0	0	0	0	0	0	0
	<i>Je EW.</i>	0	0	0	0	0	0	0	0	0	0
58	Park- und Gartenanlagen	0	0	0	0	0	0	0	0	0	0
	<i>Je EW.</i>	0	0	0	0	0	0	0	0	0	0
59	sonstige Erholungseinrichtungen	0	0	0	0	0	0	0	0	0	0
	<i>Je EW.</i>	0	0	0	0	0	0	0	0	0	0
5	SUMME GESUNDHEIT, SPORT, ERHOLUNG	0	0	0	0	0	0	0	0	0	0
	<i>Je EW.</i>	0	0	0	0	0	0	0	0	0	0
60	Bauverwaltung	0	0	0	0	0	0	0	0	0	0
	<i>Je EW.</i>	0	0	0	0	0	0	0	0	0	0

Haushaltsquerschnitt - Einzelpläne 0-8

Gld. Nr.	Aufgabenbereich	Einnahmen aus Verwaltung und Betrieb	Sonstige Finanz- einnahmen	Personal- ausgaben	Sächlicher Verw.- und Betriebs- aufwand, weitere Finanzausgaben	Zuweisungen und Zuschüsse	Zuschussbedarf (Sp.3 und 4 .1.5 bis 7)	Objektbezogene Einnahmen des Verm.-HH	Baumaßnahmen	Sonstige Investitions- ausgaben	Verpflich- tungs- ermäch- tigungen
	Gruppierungsziffer	10 - 17	20-22, 24-26	40 - 46	50-68,84	70 - 78		32 - 36	94 - 96	92,93,98,99	
		EUR	EUR	EUR	EUR	EUR	EUR	EUR	EUR	EUR	EUR
1	2	3	4	5	6	7	8	9	10	11	12
61	städtebauliche Planung, Städtebauförderung, Vermessung <i>Je EW.</i>	0 0	0 0	0 0	0 0	0 0	0 0	0 0	0 0	0 0	0 0
62	Wohnungsbauförderung und Wohnungsfürsorge <i>Je EW.</i>	0 0	0 0	0 0	0 0	0 0	0 0	0 0	0 0	0 0	0 0
63	Gemeindestraßen <i>Je EW.</i>	0 0	0 0	0 0	0 0	0 0	0 0	0 0	0 0	0 0	0 0
65	Kreisstraßen <i>Je EW.</i>	0 0	0 0	0 0	0 0	0 0	0 0	0 0	0 0	0 0	0 0
66	Bundes- und Staatsstraßen <i>Je EW.</i>	0 0	0 0	0 0	0 0	0 0	0 0	0 0	0 0	0 0	0 0
670	Straßenbeleuchtung <i>Je EW.</i>	0 0	0 0	0 0	0 0	0 0	0 0	0 0	0 0	0 0	0 0
675	Straßenreinigung <i>Je EW.</i>	0 0	0 0	0 0	0 0	0 0	0 0	0 0	0 0	0 0	0 0
67	Straßenbeleuchtung und -reinigung gesamt <i>Je EW.</i>	0 0	0 0	0 0	0 0	0 0	0 0	0 0	0 0	0 0	0 0
68	Parkeinrichtungen <i>Je EW.</i>	0 0	0 0	0 0	0 0	0 0	0 0	0 0	0 0	0 0	0 0
69	Wasserläufe, Wasserbau <i>Je EW.</i>	0 0	0 0	0 0	0 0	0 0	0 0	0 0	0 0	0 0	0 0
6	SUMME BAU- UND WOHNUNGSWESEN, VERKEHR <i>Je EW.</i>	0 0	0 0	0 0	0 0	0 0	0 0	0 0	0 0	0 0	0 0
70	Abwasserbeseitigung <i>Je EW.</i>	0 0	0 0	0 0	0 0	0 0	0 0	0 0	0 0	0 0	0 0
72	Abfallbeseitigung <i>Je EW.</i>	0 0	0 0	0 0	0 0	0 0	0 0	0 0	0 0	0 0	0 0

Haushaltsquerschnitt - Einzelpläne 0-8

Gld. Nr.	Aufgabenbereich	Einnahmen aus Verwaltung und Betrieb	Sonstige Finanzeinnahmen	Personalausgaben	Sächlicher Ver- und Betriebsaufwand, weitere Finanzausgaben	Zuweisungen und Zuschüsse	Zuschussbedarf (Sp.3 und 4 /,5 bis 7)	Objektbezogene Einnahmen des Verm.-HH	Baumaßnahmen	Sonstige Investitionsausgaben	Verpflichtungsermächtigungen
	Gruppierungsziffer	10 - 17	20-22, 24-26	40 - 46	50-68,84	70 - 78		32 - 36	94 - 96	92,93,98,99	
		EUR	EUR	EUR	EUR	EUR	EUR	EUR	EUR	EUR	EUR
1	2	3	4	5	6	7	8	9	10	11	12
73	Märkte	0	0	0	0	0	0	0	0	0	0
	Je EW.	0	0	0	0	0	0	0	0	0	0
74	Schlacht- und Viehhöfe	0	0	0	0	0	0	0	0	0	0
	Je EW.	0	0	0	0	0	0	0	0	0	0
75	Bestattungswesen	0	0	0	0	0	0	0	0	0	0
	Je EW.	0	0	0	0	0	0	0	0	0	0
76	sonstige öffentliche Einrichtungen	0	0	0	0	0	0	0	0	0	0
	Je EW.	0	0	0	0	0	0	0	0	0	0
77	Hilfsbetriebe der Verwaltung	0	0	0	0	0	0	0	0	0	0
	Je EW.	0	0	0	0	0	0	0	0	0	0
78	Förderung der Land- und Forstwirtschaft	0	0	0	0	0	0	0	0	0	0
	Je EW.	0	0	0	0	0	0	0	0	0	0
79	Fremdenverkehr, sonstige Förderung von Wirtschaft und Verkehr	0	0	0	0	0	0	0	0	0	0
	Je EW.	0	0	0	0	0	0	0	0	0	0
7	SUMME ÖFFENTL. EINRICHTUNGEN, WIRTSCHAFTSFÖRDERUNG	0	0	0	0	0	0	0	0	0	0
	Je EW.	0	0	0	0	0	0	0	0	0	0
80	Verwaltung der wirtschaftlichen Unternehmen	0	0	0	0	0	0	0	0	0	0
	Je EW.	0	0	0	0	0	0	0	0	0	0
810	Elektrizitätsversorgung	0	0	0	0	0	0	0	0	0	0
	Je EW.	0	0	0	0	0	0	0	0	0	0
813	Gasversorgung	0	0	0	0	0	0	0	0	0	0
	Je EW.	0	0	0	0	0	0	0	0	0	0
815	Wasserversorgung	0	0	0	0	0	0	0	0	0	0
	Je EW.	0	0	0	0	0	0	0	0	0	0
816	Fernwärmeversorgung	0	0	0	0	0	0	0	0	0	0
	Je EW.	0	0	0	0	0	0	0	0	0	0

Haushaltsquerschnitt - Einzelpläne 0-8

Gld. Nr.	Aufgabenbereich	Einnahmen aus Verwaltung. und Betrieb	Sonstige Finanz- einnahmen	Personal- ausgaben	Sächlicher Verw.- und Betriebs- aufwand, weitere Finanzausgaben	Zuweisungen und Zuschüsse	Zuschussbedarf (Sp.3 und 4 .1.5 bis 7)	Objektbezogene Einnahmen des Verr.-HH	Baumaßnahmen	Sonstige Investitions- ausgaben	Verpflich- tungs- ermäch- tigungen
	Gruppierungsziffer	10 - 17	20-22, 24-26	40 - 46	50-68,84	70 - 78		32 - 36	94 - 96	92,93,98,99	
		EUR	EUR	EUR	EUR	EUR	EUR	EUR	EUR	EUR	EUR
1	2	3	4	5	6	7	8	9	10	11	12
817	Kombinierte Versorgungsunternehmen <i>Je EW.</i>	0 0	0 0	0 0	0 0	0 0	0 0	0 0	0 0	0 0	0 0
81	Versorgungsunternehmen gesamt <i>Je EW.</i>	0 0	0 0	0 0	0 0	0 0	0 0	0 0	0 0	0 0	0 0
82	Verkehrsunternehmen <i>Je EW.</i>	0 0	0 0	0 0	0 0	0 0	0 0	0 0	0 0	0 0	0 0
83	kombinierte Versorgungs- und Verkehrsunternehmen <i>Je EW.</i>	0 0	0 0	0 0	0 0	0 0	0 0	0 0	0 0	0 0	0 0
84	Unternehmen der Wirtschaftsförderung <i>Je EW.</i>	0 0	0 0	0 0	0 0	0 0	0 0	0 0	0 0	0 0	0 0
85	Land- und forstwirtschaftliche Unternehmen <i>Je EW.</i>	0 0	0 0	0 0	0 0	0 0	0 0	0 0	0 0	0 0	0 0
86	Kur- und Badebetriebe <i>Je EW.</i>	0 0	0 0	0 0	0 0	0 0	0 0	0 0	0 0	0 0	0 0
87	sonstige wirtschaftliche Unternehmen <i>Je EW.</i>	0 0	0 0	0 0	0 0	0 0	0 0	0 0	0 0	0 0	0 0
88	allgemeines Grundvermögen <i>Je EW.</i>	0 0	0 0	0 0	0 0	0 0	0 0	0 0	0 0	0 0	0 0
89	allgemeines Sondervermögen <i>Je EW.</i>	0 0	0 0	0 0	0 0	0 0	0 0	0 0	0 0	0 0	0 0
8	SUMME WIRTS. UNTERNEHMEN, GRUND- UND SONDERVERMÖGEN <i>Je EW.</i>	0 0	0 0	0 0	0 0	0 0	0 0	0 0	0 0	0 0	0 0

*** Ende der Liste "Haushaltsquerschnitt - Einzelpläne 0-8" ***

Gesamtplan für das Haushaltsjahr 2025

2. Haushaltsquerschnitt - Einzelplan 9

- in EUR -

Verwaltungsgem. Ohlstadt
Einwohner: 7.062
Stand : 30.06.2021

Haushaltsquerschnitt - Einzelplan 9

Gld. Nr.	Aufgabenbereich	Steuern und allgemeine Zuweisungen	Einnahmen aus Verw. u. Betrieb Sonstige Finanzeinnahmen	Deckungsreserve	Sonstige Finanzausgaben	Überschuss (Sp.3+4 /5+6)	Sonstige Einnahmen des VMH	Sonstige Ausgaben des VMH
	Gruppierungsziffer	00 - 08	158,20,21, 23,26-28	47, 85	80-84,86		30,31,37	90,91,97, 990,992
		EUR	EUR	EUR	EUR	EUR	EUR	EUR
1	2	3	4	5	6	7	8	9
90	Steuern, allgemeine Zuweisungen und allgemeine Umlagen <i>Je EW.</i>	1.512.800 214	0 0	0 0	0 0	1.512.800 214	0 0	0 0
91	Sonstige allgemeine Finanzwirtschaft <i>Je EW.</i>	0 0	0 0	0 0	0 0	0 0	50.000 7	0 0
92	Abwicklung der Vorjahre <i>Je EW.</i>	0 0	0 0	0 0	0 0	0 0	0 0	0 0
9	SUMME ALLGEMEINE FINANZWIRTSCHAFT <i>Je EW.</i>	1.512.800 214	0 0	0 0	0 0	1.512.800 214	50.000 7	0 0

*** Ende der Liste "Haushaltsquerschnitt - Einzelplan 9" ***

Gesamtplan für das Haushaltsjahr 2025

3. Gruppierungsübersicht mit Einzeldarstellung der Haushaltsstellen

- in EUR -

Gruppierungsübersicht

Grupp.-Nr.	Bezeichnung der Hauptgruppen, Gruppen und Untergruppen	Ansatz	je	Ansatz	Rechnungs.-Erg.
		2025	Einwohner in	2024	2023
		EUR	EUR	EUR	EUR
Einnahmen					
EINNAHMEN DES VERWALTUNGSHAUSHALTES					

0	Steuern, Allgemeine Zuweisungen				
00	Realsteuern				
000	Grundsteuer A	0	0,00	0	0,00
001	Grundsteuer B	0	0,00	0	0,00
003	Gewerbesteuer (brutto)	0	0,00	0	0,00
00	ZWISCHENSUMME	0	0,00	0	0,00
01	Gemeindeanteile an Gemeinschaftssteuern				
010	Einkommensteuer	0	0,00	0	0,00
012	Umsatzsteuer	0	0,00	0	0,00
01	ZWISCHENSUMME	0	0,00	0	0,00
02	Andere Steuern				
022	Hundesteuer	0	0,00	0	0,00
027	Zweitwohnungssteuer	0	0,00	0	0,00
029	Sonstige örtliche Steuern	0	0,00	0	0,00
02	ZWISCHENSUMME	0	0,00	0	0,00
03	Steuerähnliche Einnahmen				
032	Sonstige steuerähnliche Einnahmen	0	0,00	0	0,00
04	Schlüsselzuweisungen				
041	vom Land	0	0,00	0	0,00
05	Bedarfszuweisungen (einschl. Stabilisierungshilfen)				
051	vom Land	0	0,00	0	0,00
06	Sonstige allgemeine Zuweisungen				
060	vom Bund	0	0,00	0	0,00
061	vom Land				
9000.0610	Finanzzuweisungen	131.000	18,55	135.000	130.137,30
		131.000	18,55	135.000	130.137,30
062	von Gemeinden/Gv	0	0,00	0	0,00
063	von Verwaltungsgemeinschaften	0	0,00	0	0,00
06	ZWISCHENSUMME	131.000	18,55	135.000	130.137,30
07	Allgemeine Umlagen				
072	von Gemeinden/Gv				
9000.0721	Umlage -ESCHENLOHE-	301.764	42,73	299.174	268.914,27
9000.0722	Umlage -GROßWEIL-	311.001	44,04	307.027	276.059,71
9000.0723	Umlage -OHLSTADT-	645.482	91,40	652.550	595.340,91
9000.0724	Umlage -SCHWAIGEN-	123.553	17,50	121.049	106.485,18
		1.381.800	195,67	1.379.800	1.246.800,07
08	Allg.Zuweisungen aus bes. Abrechnungsverfahren				
081	Überlassung des Aufkommens an Verwarnungs- geldern und Geldbußen	0	0,00	0	0,00
09	Ausgleichsleistungen				
092	Leistungen des Landes aus der Umsetzung des Vierten Gesetzes für moderne Dienstleistungen am Arbeitsmarkt	0	0,00	0	0,00

Gruppierungsübersicht

Grupp.-Nr.	Bezeichnung der Hauptgruppen, Gruppen und Untergruppen	Ansatz	je	Ansatz	Rechnungs.-Erg.
		2025	Einwohner in	2024	2023
		EUR	EUR	EUR	EUR
Einnahmen					
0	ZWISCHENSUMME STEUERN, ALLGEMEINE ZUWEISUNGEN	1.512.800	214,22	1.514.800	1.376.937,37
1	Einnahmen aus Verwaltung und Betrieb				
10	Verwaltungsgebühren				
0200.1000	Verwaltungsgebühren	75.000	10,62	65.000	71.249,51
0200.1010	Führungszeugnisse	2.000	0,28	2.000	2.371,20
0200.1020	Gewerbezentralregister	200	0,03	200	121,80
0300.1000	Mahngebühren	0	0,00	0	0,00
0500.1000	Standesamtgebühren	10.000	1,42	8.000	9.242,00
		87.200	12,35	75.200	82.984,51
11	Benutzungsgebühren und ähnliche Entgelte	0	0,00	0	0,00
12	Zweckgebundene Abgaben	0	0,00	0	0,00
13	Einnahmen aus Verkauf	0	0,00	0	0,00
14	Mieten und Pachten	0	0,00	0	0,00
15	sonstige Verwaltungs- und Betriebseinnahmen				
0200.1500	Sonst. Verwaltungs- u. Betriebseinnahmen -Ersätze-	6.000	0,85	7.000	6.000,00
		6.000	0,85	7.000	6.000,00
10-15	ZWISCHENSUMME	93.200	13,20	82.200	88.984,51
16	Erstattungen von Ausgaben des Verwaltungs- haushaltes				
160	vom Bund, ERP-Sondervermögen	0	0,00	0	0,00
161	vom Land				
0520.1610	Erstattung von Ausgaben für Wahlen	14.000	1,98	11.000	4.194,00
		14.000	1,98	11.000	4.194,00
162	von Gemeinden/Gv	0	0,00	0	0,00
163	von Zweckverbänden und dgl.	0	0,00	0	0,00
164	von Trägern der gesetzlichen Sozialversicherung	0	0,00	0	0,00
165	von kommunalen Sonderrechnungen	0	0,00	0	0,00
166	von sonstigen öffentlichen Sonderrechnungen	0	0,00	0	0,00
167	von privaten Unternehmen	0	0,00	0	0,00
168	von übrigen Bereichen	0	0,00	0	0,00
169	Innere Verrechnungen	0	0,00	0	0,00
16	ZWISCHENSUMME	14.000	1,98	11.000	4.194,00
17	Zuweisungen und Zuschüsse für laufende Zwecke				
170	vom Bund, ERP-Sondervermögen	0	0,00	0	0,00
171	vom Land	0	0,00	0	0,00
172	von Gemeinden/Gv	0	0,00	0	0,00
173	von Zweckverbänden und dgl.	0	0,00	0	0,00
174	von Trägern der gesetzlichen Sozialversicherung	0	0,00	0	0,00
175	von kommunalen Sonderrechnungen	0	0,00	0	0,00
176	von sonstigen öffentlichen Sonderrechnungen	0	0,00	0	0,00
177	von privaten Unternehmen	0	0,00	0	0,00
178	von übrigen Bereichen	0	0,00	0	0,00
17	ZWISCHENSUMME	0	0,00	0	0,00
19	Aufgabenbezogene Leistungsbeteiligung des Bundes				

Gruppierungsübersicht

Grupp.-Nr.	Bezeichnung der Hauptgruppen, Gruppen und Untergruppen	Ansatz	je	Ansatz	Rechnungs.-Erg.
		2025	Einwohner in	2024	2023
		EUR	EUR	EUR	EUR
Einnahmen					
191	Leistungsbeteiligung bei Leistungen für Unterkunft und Heizung an Arbeitssuchende	0	0,00	0	0,00
192	Leistungsbeteiligung bei Leistungen zur Sicherung des Lebensunterhalts nach SGB II (ohne Leistungen für Unterkunft und Heizung)	0	0,00	0	0,00
193	Leistungsbeteiligung bei der Eingliederung von Arbeitssuchenden nach SGB II	0	0,00	0	0,00
19	ZWISCHENSUMME	0	0,00	0	0,00
1	ZWISCHENSUMME EINNAHMEN AUS VERWALTUNG UND BETRIEB ERSTATTUNGEN UND ZUWEISUNGEN	107.200	15,18	93.200	93.178,51
2	Sonstige Finanzeinnahmen				
20	Zinseinnahmen				
202	von Gemeinden/Gv	0	0,00	0	0,00
203	von Zweckverbänden und dgl.	0	0,00	0	0,00
204	von Trägern der gesetzlichen Sozialversicherung	0	0,00	0	0,00
206	von sonstigen öffentlichen Sonderrechnungen				
9100.2060	Zinsen von Sparkassen und Landesbank	0	0,00	0	0,00
		0	0,00	0	0,00
207	von privaten Unternehmen sowie von Kreditinstituten (einschl. Sparkassen)				
9100.2070	Private Unternehmen (Sonstige Banken)	0	0,00	0	0,00
		0	0,00	0	0,00
208	von übrigen Bereichen	0	0,00	0	0,00
209	Innere Darlehen	0	0,00	0	0,00
20	ZWISCHENSUMME	0	0,00	0	0,00
21	Gewinnanteile von wirtschaftlichen Unternehmen und aus Beteiligungen	0	0,00	0	0,00
22	Konzessionsabgaben	0	0,00	0	0,00
23	Schuldendiensthilfen				
230	vom Bund, ERP-Sondervermögen	0	0,00	0	0,00
231	vom Land	0	0,00	0	0,00
232	von Gemeinden/Gv	0	0,00	0	0,00
233	von Zweckverbänden und dgl.	0	0,00	0	0,00
234	von Trägern der gesetzlichen Sozialversicherung	0	0,00	0	0,00
235	von kommunalen Sonderrechnungen	0	0,00	0	0,00
236	von sonstigen öffentlichen Sonderrechnungen	0	0,00	0	0,00
237	von privaten Unternehmen	0	0,00	0	0,00
238	von übrigen Bereichen	0	0,00	0	0,00
23	ZWISCHENSUMME	0	0,00	0	0,00
24	Ersatz von sozialen Leistungen außerhalb von Einrichtungen				
240	Kostenbeiträge und Aufwendungsersatz; Kostenersatz - überörtliche Träger	0	0,00	0	0,00
241	Kostenbeiträge und Aufwendungsersatz; Kostenersatz - örtliche Träger	0	0,00	0	0,00
242	Unterhaltsansprüche gegen bürgerlich- rechtlich Unterhaltsverpflichtete	0	0,00	0	0,00

Gruppierungsübersicht

Grupp.-Nr.	Bezeichnung der Hauptgruppen, Gruppen und Untergruppen	Ansatz	je	Ansatz	Rechnungs.-Erg.
		2025	Einwohner in	2024	2023
		EUR	EUR	EUR	EUR
Einnahmen					
	- überörtlicher Träger				
243	Unterhaltsansprüche gegen bürgerlich-rechtl. Unterhaltsverpflichtete - örtlicher Träger	0	0,00	0	0,00
244	Leistungen von Sozialleistungsträgern - überörtlicher Träger	0	0,00	0	0,00
245	Leistungen von Sozialleistungsträgern - örtlicher Träger	0	0,00	0	0,00
246	Sonstige Ersatzleistungen - überörtlicher Träger	0	0,00	0	0,00
247	Sonstige Ersatzleistungen - örtlicher Träger	0	0,00	0	0,00
248	Rückzahlung gewährter Hilfen (einschließlich Zinsen von Darlehen) - überörtlicher Träger	0	0,00	0	0,00
249	Rückzahlung gewährter Hilfen (einschl. Zinsen von Darlehen) - örtlicher Träger	0	0,00	0	0,00
24	ZWISCHENSUMME	0	0,00	0	0,00
25	Ersatz von sozialen Leistungen in Einrichtungen				
250	Kostenbeiträge und Aufwendungsersatz; Kostenersatz - überörtlicher Träger	0	0,00	0	0,00
251	Kostenbeiträge und Aufwendungsersatz; Kostenersatz - örtlicher Träger	0	0,00	0	0,00
252	Unterhaltsansprüche gegen bürgerlich-rechtlich Unterhaltsverpflichtete - überörtlicher Träger	0	0,00	0	0,00
253	Unterhaltsansprüche gegen bürgerlich-rechtl. Unterhaltsverpflichtete - örtlicher Träger	0	0,00	0	0,00
254	Leistungen von Sozialleistungsträgern - überörtlicher Träger	0	0,00	0	0,00
255	Leistungen von Sozialleistungsträgern - örtlicher Träger	0	0,00	0	0,00
256	Sonstige Ersatzleistungen - überörtlicher Träger	0	0,00	0	0,00
257	Sonstige Ersatzleistungen - örtlicher Träger	0	0,00	0	0,00
258	Rückzahlung gewährter Hilfen (einschließlich Zinsen von Darlehen) - überörtlicher Träger	0	0,00	0	0,00
259	Rückzahlung gewährter Hilfen (einschl. Zinsen von Darlehen) - örtlicher Träger	0	0,00	0	0,00
25	ZWISCHENSUMME	0	0,00	0	0,00
26	Weitere Finanzeinnahmen				
0300.2610	Stundungszinsen, Verspätungszuschläge	0	0,00	0	0,00
		0	0,00	0	0,00
27	Kalkulatorische Einnahmen				
270	Abschreibungen auf Anschaffungs- und Herstellungskosten	0	0,00	0	0,00
271	Abschreibungen auf zuwendungsfinanzierten Investitionsaufwand	0	0,00	0	0,00
272	Abschreibungen auf Wiederbeschaffungszeitwerte	0	0,00	0	0,00
275	Verzinsung des Anlagekapitals	0	0,00	0	0,00
27	ZWISCHENSUMME	0	0,00	0	0,00

Gruppierungsübersicht

Grupp.-Nr.	Bezeichnung der Hauptgruppen, Gruppen und Untergruppen	Ansatz	je	Ansatz	Rechnungs.-Erg.
		2025	Einwohner in	2024	2023
		EUR	EUR	EUR	EUR
Einnahmen					
28	Zuführung vom Vermögenshaushalt				
280	Zuführung vom Vermögenshaushalt (ohne Sonderrücklagen)				
9100.2800	Zuführung vom Verm.Haushalt	0	0,00	0	0,00
		0	0,00	0	0,00
281-289	Zuführung vom Vermögenshaushalt (aus Sonderrücklagen zum Ausgleich von Gebühren- schwankungen, für die Rekultivierung und Nachsorge von Abfallentsorgungsanlagen, für Versorgungsrücklagen oder für Abschreibungen auf Wiederbeschaffungszeitwerte)	0	0,00	0	0,00
28	ZWISCHENSUMME	0	0,00	0	0,00
29	Übertragungs- und Abschlussbuchungen				
295	Abschlusstechnische Vorgänge (Ist-Überschuss des Verwaltungshaushalts)				
9200.2950	Istüberschuß	0	0,00	0	0,00
		0	0,00	0	0,00
2	ZWISCHENSUMME	0	0,00	0	0,00
	SONSTIGE FINANZEINNAHMEN				
320	von Sportverein	0	0,00	0	0,00
0-2999	GESAMTEINNAHMEN DES VERWALTUNGSHAUSHALTES	1.620.000	229,40	1.608.000	1.470.115,88
3	EINNAHMEN DES VERMÖGENSHAUSHALTES -----				
30	Zuführung vom Verwaltungshaushalt				
300	Zuführung vom Verwaltungshaushalt (ohne Sonderrücklagen)				
9100.3000	Zuf.v.Verwaltungsh.	0	0,00	0	54.719,79
		0	0,00	0	54.719,79
301-309	Zuführung vom Verwaltungshaushalt (für Sonderrücklagen zum Ausgleich von Gebühren- schwankungen, für Abschreibungen auf zuwendungs- finanziertes Vermögen, für die Rekultivierung und Nachsorge von Abfallentsorgungsanlagen oder für Versorgungsrücklagen, für Abschreibungen auf Wiederbeschaffungszeitwerte)	0	0,00	0	0,00
30	ZWISCHENSUMME	0	0,00	0	54.719,79
31	Entnahmen aus Rücklagen				
310	Entnahmen aus Rücklagen (ohne Sonderrücklagen)				
9100.3100	Entn.a.d.Rücklage	50.000	7,08	58.000	0,00

Gruppierungsübersicht

Grupp.-Nr.	Bezeichnung der Hauptgruppen, Gruppen und Untergruppen	Ansatz	je	Ansatz	Rechnungs.-Erg.
		2025	Einwohner in	2024	2023
		EUR	EUR	EUR	EUR
Einnahmen					
		50.000	7,08	58.000	0,00
311	Entnahmen aus Sonderrücklagen für Abschreibungs- erlöse auf zuwendungsfinanziertes Vermögen	0	0,00	0	0,00
312	Entnahmen aus Sonderrücklagen für die Rekultivierung und Nachsorge von Abfallentsorgungsanlagen	0	0,00	0	0,00
313	Entnahmen aus Sonderrücklagen zum Ausgleich von Gebührenschwankungen	0	0,00	0	0,00
314	Entnahmen aus Sonderrücklagen für Abschreibungs- erlöse auf Wiederbeschaffungszeitwerte	0	0,00	0	0,00
315	Entnahmen aus Sonderrücklagen für im Haushaltsjahr nicht verausgabte wiederkehrende Beiträge	0	0,00	0	0,00
316-319	Entnahmen aus sonstigen Sonderrücklagen	0	0,00	0	0,00
31	ZWISCHENSUMME	50.000	7,08	58.000	0,00
32	Rückflüsse von Darlehen				
320	von Sportverein	0	0,00	0	0,00
322	von Gemeinden/Gv	0	0,00	0	0,00
323	von Zweckverbänden und dgl.	0	0,00	0	0,00
324	von Trägern der gesetzlichen Sozialversicherung	0	0,00	0	0,00
325	von kommunalen Sonderrechnungen	0	0,00	0	0,00
326	von sonstigen öffentlichen Sonderrechnungen	0	0,00	0	0,00
327	von privaten Unternehmen	0	0,00	0	0,00
328	von übrigen Bereichen	0	0,00	0	0,00
32	ZWISCHENSUMME	0	0,00	0	0,00
33	Einnahmen aus der Veräußerung von Beteiligungen und Rückflüsse von Kapitaleinlagen				
331	Wertpapiere ohne Anteilsrechte	0	0,00	0	0,00
332	Anteilsrechte	0	0,00	0	0,00
333	Investmentzertifikate	0	0,00	0	0,00
334	Veräußerung von Finanzderivaten	0	0,00	0	0,00
339	sonstige Einnahmen	0	0,00	0	0,00
33	ZWISCHENSUMME	0	0,00	0	0,00
34	Einnahmen aus der Veräußerung von Sachen des Anlagevermögens				
340	Grundstücke, bauliche Anlagen, grundstücksgleiche Rechte	0	0,00	0	0,00
345	Bewegliche Sachen				
0200.3450	Verkauf von bewegl.Sachen d.Anlageverm.	0	0,00	0	0,00
		0	0,00	0	0,00
34	ZWISCHENSUMME	0	0,00	0	0,00
35	Beiträge und ähnlichen Entgelte	0	0,00	0	0,00
36	Zuweisungen und Zuschüsse für Investitionen und Investitionsförderungsmaßnahmen				
360	vom Bund, ERP-Sondervermögen	0	0,00	0	0,00
361	vom Land				

Gruppierungsübersicht

Grupp.-Nr.	Bezeichnung der Hauptgruppen, Gruppen und Untergruppen	Ansatz	je	Ansatz	Rechnungs.-Erg.
		2025	Einwohner in	2024	2023
		EUR	EUR	EUR	EUR
Einnahmen					
0200.3610	Zuschüße vom Land	0	0,00	0	834,08
		0	0,00	0	834,08
362	von Gemeinden/Gv				
0200.3620	Investitionsumlage	0	0,00	0	0,00
		0	0,00	0	0,00
363	von Zweckverbänden und dgl.	0	0,00	0	0,00
364	von Trägern der gesetzlichen Sozialversicherung	0	0,00	0	0,00
365	von kommunalen Sonderrechnungen	0	0,00	0	0,00
366	von sonstigen öffentlichen Sonderrechnungen	0	0,00	0	0,00
367	von privaten Unternehmen	0	0,00	0	0,00
368	von übrigen Bereichen	0	0,00	0	0,00
36	ZWISCHENSUMME	0	0,00	0	834,08
37	Einnahmen aus Krediten und inneren Darlehen				
370	vom Bund, ERP-Sondervermögen	0	0,00	0	0,00
371	vom Land	0	0,00	0	0,00
372	von Gemeinden/Gv	0	0,00	0	0,00
373	von Zweckverbänden und dgl.	0	0,00	0	0,00
374	von Trägern der gesetzlichen Sozialversicherung	0	0,00	0	0,00
375	von kommunalen Sonderrechnungen	0	0,00	0	0,00
376	von sonstigen öffentlichen Sonderrechnungen	0	0,00	0	0,00
377	von Kreditinstituten (einschl. Sparkassen)	0	0,00	0	0,00
378	von übrigen Bereichen	0	0,00	0	0,00
379	Innere Darlehen	0	0,00	0	0,00
37	ZWISCHENSUMME	0	0,00	0	0,00
39	Übertragungs- und Abschlussbuchungen				
392	Durchbuchung von Soll-Fehlbeträgen				
9200.3920	Sollüberschuß	0	0,00	0	0,00
		0	0,00	0	0,00
395	Abschlusstechnische Vorgänge (Ist-Überschuss des Vermögenshaushalts)				
9200.3950	Istüberschuß	0	0,00	0	0,00
		0	0,00	0	0,00
3	GESAMTEINNAHMEN DES VERMÖGENSHAUSHALTES	50.000	7,08	58.000	55.553,87
	GESAMTEINNAHMEN DES VWHH UND VMHH	1.670.000	236,48	1.666.000	1.525.669,75

Gruppierungsübersicht

Grupp.-Nr.	Bezeichnung der Hauptgruppen, Gruppen und Untergruppen	Ansatz	je	Ansatz	Rechnungs.-Erg.
		2025	Einwohner in	2024	2023
		EUR	EUR	EUR	EUR
Ausgaben					
AUSGABEN DES VERWALTUNGSHAUSHALTES					
4	Personalausgaben				
40	Aufwendungen für ehrenamtliche Tätigkeit				
0000.4000	Entsch. d. Gemeinschaftsvorsitzenden	13.000	1,84	13.000	11.461,96
0520.4000	Aufwendungen f. ehrenamtl. Tätigkeit -Wahlen-	5.000	0,71	5.000	4.750,00
		18.000	2,55	18.000	16.211,96
41	Dienstbezüge und dgl.				
410	Beamte				
0200.4100	Beamtenbezüge	0	0,00	67.000	68.522,82
		0	0,00	67.000	68.522,82
411	Versorgungsrücklage für aktive Beamte				
0200.4110	Beiträge an die Versorgungsrücklage	0	0,00	0	0,00
		0	0,00	0	0,00
414	Tariflich Beschäftigte				
0200.4140	Angestelltenvergütungen	570.000	80,71	530.000	432.740,99
0300.4140	Angestelltenvergütungen	300.000	42,48	270.000	261.144,64
0500.4140	Angestelltenvergütungen -Standesamt-	65.000	9,20	60.000	58.317,71
		935.000	132,39	860.000	752.203,34
416	Beschäftigungsentgelte und dgl.				
0200.4160	Beschäftigungsentgelte f. Nebenberufl. Tätige	13.000	1,84	10.000	7.999,39
		13.000	1,84	10.000	7.999,39
42	Versorgungsbezüge und dgl.				
420	Beamte	0	0,00	0	0,00
421	Versorgungsrücklage für Versorgungsempfänger	0	0,00	0	0,00
424	Tariflich Beschäftigte	0	0,00	0	0,00
428	Sonstige	0	0,00	0	0,00
43	Beiträge zu Versorgungskassen				
430	Beamte				
0200.4300	Beiträge zur Versorgungskasse für Beamte	26.000	3,68	30.000	26.450,08
		26.000	3,68	30.000	26.450,08
434	Tariflich Beschäftigte				
0200.4340	Beiträge zur Versorgungskasse für Angestellte	47.000	6,66	43.000	33.796,13
0300.4340	Beiträge zur Zusatzversorgungskasse f. Angestellte	26.000	3,68	23.000	20.765,00
0500.4340	Beiträge zur Zusatzversorgungskasse f. Angestellte	5.000	0,71	5.000	4.544,27
		78.000	11,05	71.000	59.105,40
438	Sonstige	0	0,00	0	0,00
44	Beiträge zur gesetzlichen Sozialversicherung				
440	Beamte	0	0,00	0	0,00
444	Tariflich Beschäftigte				
0200.4440	Beiträge zur gesetzl. Sozialversicherun für Angestellte	115.000	16,28	109.000	85.445,22
0300.4440	Beiträge zur gesetzl. Sozialversicherun für Angestellte	63.000	8,92	58.000	53.628,62
0500.4440	Beiträge zur gesetzl. Sozialversicherung für Angestellte	13.000	1,84	13.000	11.675,42
		191.000	27,04	180.000	150.749,26
448	Sonstige				

Gruppierungsübersicht

Grupp.-Nr.	Bezeichnung der Hauptgruppen, Gruppen und Untergruppen	Ansatz	je	Ansatz	Rechnungs.-Erg.
		2025	Einwohner in	2024	2023
		EUR	EUR	EUR	EUR
Ausgaben					
0200.4460	Beitrag zur Sozialversicherung Geringverdiener	100	0,01	100	15,43
		100	0,01	100	15,43
45	Beihilfen, Unterstützungen und dgl.				
0200.4500	Beihilfen, Unterstützungen f. Beamte usw	10.000	1,42	11.000	8.192,42
		10.000	1,42	11.000	8.192,42
46	Personal-Nebenausgaben				
0800.4600	Personal-Nebenausgaben	2.000	0,28	3.000	1.340,26
		2.000	0,28	3.000	1.340,26
47	Deckungsreserve für Personalausgaben				
470	Deckungsreserve gemäß § 11 KommHV-Kameralistik				
9100.4700	Deckungsreserve gem. @ 11 KommHV	0	0,00	0	0,00
		0	0,00	0	0,00
471	Summarischer Ansatz gemäß § 34 Abs. 2 KommHV-Kameralistik	0	0,00	0	0,00
4	SUMME DER PERSONAL AUSGABEN	1.273.100	180,26	1.250.100	1.090.790,36
5/6	Sächlicher Verwaltungs- und Betriebsaufwand				
50	Unterhaltung der Grundstücke und baulichen Anlagen				
0600.5000	Unterhaltung Verwaltungsgebäude -Rathaus-	5.000	0,71	5.000	1.478,42
		5.000	0,71	5.000	1.478,42
51	Unterhaltung des sonstigen unbeweglichen Vermögens	0	0,00	0	0,00
52	Geräte, Ausstattungs- und Ausrüstungsgegenstände, sonstige Gebrauchsgegenstände				
0200.5200	Geräte, Ausstattungs- u. Ausrüstungsg.	15.000	2,12	15.000	14.434,37
0500.5200	Geräte, Ausstattungs- u. Ausr.Gegenst. -Standesamt-	1.500	0,21	1.500	789,50
		16.500	2,33	16.500	15.223,87
53	Mieten und Pachten				
0200.5300	Mieten für Geräte (EDV-Anlage usw.)	70.000	9,91	70.000	67.601,47
0600.5300	Mieten für Verwaltungsgebäude	29.000	4,11	29.000	28.909,44
		99.000	14,02	99.000	96.510,91
54	Bewirtschaftung der Grundstücke, baulichen An- lagen, usw.				
0600.5400	Bewirtschaftungskosten für Rathaus	20.000	2,83	28.000	28.919,19
		20.000	2,83	28.000	28.919,19
55	Haltung von Fahrzeugen	0	0,00	0	0,00
56	Besondere Aufwendungen für Bedienstete				
0800.5620	Ausbildung, Fortbildung, Fahrtkosten	10.000	1,42	10.000	6.168,71
		10.000	1,42	10.000	6.168,71
57-63	Weitere Verwaltungs- und Betriebsausgaben				
638	statistische Zusammenfassung der Gruppen 57 bis 63 ohne die Untergruppe 639				
0200.6300	Kosten an AKDB	55.000	7,79	52.000	50.326,64
0200.6360	Bundesdruckerei und dgl.	37.000	5,24	34.000	34.369,72
0500.6300	Kauf von Familienstambüchern	800	0,11	500	0,00
0520.5700	Weitere Verwaltungs- u. Betriebsausgaben	3.000	0,42	500	442,68

Gruppierungsübersicht

Grupp.-Nr.	Bezeichnung der Hauptgruppen, Gruppen und Untergruppen	Ansatz	je	Ansatz	Rechnungs.-Erg.
		2025	Einwohner in	2024	2023
		EUR	EUR	EUR	EUR
Ausgaben					
		95.800	13,56	87.000	85.139,04
639	Kosten der notwendigen Schülerbeförderung durch andere Verkehrsträger	0	0,00	0	0,00
64	Steuern, Versicherungen, Schadensfälle				
0200.6400	Versicherungen, Schadensfälle	5.000	0,71	6.000	5.364,14
0300.6400	Steuern, Versicherungen, Schadensfälle	14.000	1,98	14.000	12.504,24
		19.000	2,69	20.000	17.868,38
65	Geschäftsausgaben				
0200.6500	Bürobedarf	10.000	1,42	14.000	9.072,05
0200.6510	Bücher und Zeitschriften	14.000	1,98	10.000	12.183,64
0200.6520	Post- und Fernmeldegebühren	15.000	2,12	15.000	13.784,30
0200.6530	Öffentliche Bekanntmachungen	3.000	0,42	3.000	6.045,23
0200.6540	Dienstreisen	3.000	0,42	3.000	1.714,38
0200.6550	Sachverst.-,Gerichts- u. ähnl. Kosten	18.000	2,55	17.000	13.781,06
0200.6580	Sonstige Geschäftsausgaben Ehrungen, Glückwünsche usw.	2.000	0,28	2.000	1.612,12
0300.6550	Kosten f. Kassen- u. Rechnungsprüfung	0	0,00	12.000	0,00
0300.6580	Kontogebühren, Depotgebühren usw.	2.000	0,28	2.000	1.408,70
0500.6500	Bürobedarf -Standesamt-	500	0,07	500	493,66
0500.6510	Bücher, Zeitschriften usw. -Standesamt-	1.500	0,21	1.500	1.310,68
0520.6500	Bürobedarf -Wahlen-	5.000	0,71	5.800	6.520,01
0520.6510	Bücher und Zeitschriften -Wahlen-	1.000	0,14	0	0,00
		75.000	10,60	85.800	67.925,83
66	Weitere allgemeine sächliche Ausgaben				
661	Mitgliedsbeiträge				
0200.6610	Mitgliedsbeitr. an Verbände und Vereine	1.000	0,14	1.000	386,90
0500.6610	Mitgliedsbeiträge an Verbände u. Vereine -Standesamt-	100	0,01	100	80,00
		1.100	0,15	1.100	466,90
662	Vermischte Ausgaben				
0200.6620	Vermischte Ausgaben	0	0,00	0	300,00
		0	0,00	0	300,00
5-66	ZWISCHENSUMME	341.400	48,31	352.400	320.001,25
67	Erstattungen von Ausgaben des Verwaltungshaushalts				
670	an Bund, ERP-Sondervermögen				
0200.6700	Erstattungen an Bund	2.500	0,35	2.500	2.344,48
		2.500	0,35	2.500	2.344,48
671	an Land				
0200.6710	Erstattungen an Land Fischereiabgabe u. dgl.	3.000	0,42	3.000	2.260,00
		3.000	0,42	3.000	2.260,00
672	an Gemeinden/Gv	0	0,00	0	0,00
673	an Zweckverbände und dgl.	0	0,00	0	0,00
674	an Träger der gesetzlichen Sozialversicherung	0	0,00	0	0,00
675	an kommunale Sonderrechnungen	0	0,00	0	0,00
676	an sonstige öffentliche Sonderrechnungen	0	0,00	0	0,00
677	an private Unternehmen	0	0,00	0	0,00
678	an übrige Bereiche	0	0,00	0	0,00

Gruppierungsübersicht

Grupp.-Nr.	Bezeichnung der Hauptgruppen, Gruppen und Untergruppen	Ansatz	je	Ansatz	Rechnungs.-Erg.
		2025	Einwohner in	2024	2023
		EUR	EUR	EUR	EUR
Ausgaben					
679	Innere Verrechnungen	0	0,00	0	0,00
67	ZWISCHENSUMME	5.500	0,77	5.500	4.604,48
68	Kalkulatorische Kosten				
680	Abschreibungen auf Anschaffungs- und Herstellungskosten	0	0,00	0	0,00
681	Abschreibungen aus zuwendungsfinanziertem Investitionsaufwand	0	0,00	0	0,00
682	Abschreibungen auf Wiederbeschaffungszeitwerte	0	0,00	0	0,00
685	Verzinsung des Anlagekapitals	0	0,00	0	0,00
68	ZWISCHENSUMME	0	0,00	0	0,00
69	Aufgabenbezogene Leistungsbeteiligungen				
690	Leistungsbeteiligung bei Leistungen für Unterkunft und Heizung (ohne Wohnungsbeschaffungs- und Umzugskosten) nach SGB II	0	0,00	0	0,00
691	Leistungsbeteiligung bei Leistungen für Unterkunft und Heizung (für Wohnungsbeschaffungs- und Umzugskosten) nach SGB II	0	0,00	0	0,00
692	Leistungsbeteiligung bei Leistungen zur Eingliederung von Arbeitsuchenden nach SGB II	0	0,00	0	0,00
693	Leistungsbeteiligung bei einmaligen Leistungen an Arbeitsuchende nach SGB II	0	0,00	0	0,00
694	Leistungsbeteiligung beim Arbeitslosengeld II nach SGB II (ohne Leistungen für Unterkunft und Heizung)	0	0,00	0	0,00
695	Leistungsbeteiligung bei der Eingliederung Arbeitsuchender nach SGB II	0	0,00	0	0,00
696	Leistungen für Bildung und Teilhabe nach SGB II im Rahmen einer gemeinsamen Einrichtung	0	0,00	0	0,00
69	ZWISCHENSUMME	0	0,00	0	0,00
5-6	ZWISCHENSUMME SÄCHLICHER VERWALTUNGS- U. BETRIEBSAUFWAND	346.900	49,08	357.900	324.605,73
7	Zuweisungen und Zuschüsse (nicht für Investitionen)				
70	Zuschüsse für lfd. Zwecke an soziale oder ähnliche Einrichtungen	0	0,00	0	0,00
71	Zuweisungen und sonstige Zuschüsse für laufende Zwecke				
710	an Bund, ERP-Sondervermögen	0	0,00	0	0,00
711	an Land	0	0,00	0	0,00
712	an Gemeinden/Gv	0	0,00	0	0,00
713	an Zweckverbände und dgl.	0	0,00	0	0,00
714	an Träger der gesetzlichen Sozialversicherung	0	0,00	0	0,00
715	an kommunale Sonderrechnungen	0	0,00	0	0,00
716	an sonstige öffentliche Sonderrechnungen	0	0,00	0	0,00
717	an private Unternehmen	0	0,00	0	0,00
718	an übrige Bereiche	0	0,00	0	0,00

Gruppierungsübersicht

Grupp.-Nr.	Bezeichnung der Hauptgruppen, Gruppen und Untergruppen	Ansatz	je	Ansatz	Rechnungs.-Erg.
		2025	Einwohner in	2024	2023
		EUR	EUR	EUR	EUR
Ausgaben					
71	ZWISCHENSUMME	0	0,00	0	0,00
72	Schuldendiensthilfen				
722	an Gemeinden/Gv	0	0,00	0	0,00
723	an Zweckverbände und dgl.	0	0,00	0	0,00
724	an Träger der gesetzlichen Sozialversicherung	0	0,00	0	0,00
725	an kommunale Sonderrechnungen	0	0,00	0	0,00
726	an sonstige öffentliche Sonderrechnungen	0	0,00	0	0,00
727	an private Unternehmen	0	0,00	0	0,00
728	an übrige Bereiche	0	0,00	0	0,00
72	ZWISCHENSUMME	0	0,00	0	0,00
73	Leistungen der Sozialhilfe einschl. Grundsicherung im Alter und bei Erwerbsminderung an natürliche Personen außerhalb von Einrichtungen				
730	überörtlicher Träger	0	0,00	0	0,00
735	örtlicher Träger	0	0,00	0	0,00
739	Leistungen für Bildung und Teilhabe an natürliche Personen außerhalb von Einrichtungen	0	0,00	0	0,00
74	Leistungen der Sozialhilfe einschl. Grundsicherung im Alter an natürliche Personen in Einrichtungen				
740	überörtlicher Träger	0	0,00	0	0,00
745	örtlicher Träger	0	0,00	0	0,00
749	Leistungen für Bildung und Teilhabe an natürliche Personen in Einrichtungen	0	0,00	0	0,00
75	Leistungen an Kriegsoffer und ähnliche Berechtigte	0	0,00	0	0,00
76	Leistungen der Jugendhilfe an natürliche Personen außerhalb von Einrichtungen	0	0,00	0	0,00
77	Leistungen der Jugendhilfe an natürliche Personen in Einrichtungen	0	0,00	0	0,00
78	Sonstige soziale Leistungen				
781	Bildung und Teilhabe nach Bundeskindergeldgesetz	0	0,00	0	0,00
782	Originäre Leistungen für Bildung und Teilhabe nach SGB II	0	0,00	0	0,00
783	Leistungen für Unterkunft und Heizung an Arbeitssuchende nach SGB II	0	0,00	0	0,00
784	Leistungen zur Eingliederung Arbeitssuchender nach SGB II	0	0,00	0	0,00
785	Einmalige Leistungen an Arbeitssuchende nach SGB II	0	0,00	0	0,00
786	Leistungen zur Sicherung des Lebensunterhalts Arbeitslosengeld II nach SGB II (ohne Leistungen für Unterkunft und Heizung)	0	0,00	0	0,00
787	Leistungen zur Eingliederung von Arbeitssuchenden nach SGB II	0	0,00	0	0,00
788	Weitere soziale Leistungen	0	0,00	0	0,00
78	ZWISCHENSUMME	0	0,00	0	0,00
79	Leistungen nach dem Asylbewerberleistungsgesetz	0	0,00	0	0,00
7	Z W I S C H E N S U M M E	0	0,00	0	0,00
	ZUWEISUNGEN UND ZUSCHÜSSE DES VVHH				

Gruppierungsübersicht

Grupp.-Nr.	Bezeichnung der Hauptgruppen, Gruppen und Untergruppen	Ansatz	je	Ansatz	Rechnungs.-Erg.
		2025	Einwohner in	2024	2023
		EUR	EUR	EUR	EUR
Ausgaben					
8	Sonstige Finanzausgaben				
80	Zinsausgaben				
800	an Bund	0	0,00	0	0,00
801	an Land	0	0,00	0	0,00
802	an Gemeinden/Gv	0	0,00	0	0,00
803	an Zweckverbände und dgl.	0	0,00	0	0,00
804	an Träger der gesetzlichen Sozialversicherung	0	0,00	0	0,00
805	an kommunale Sonderrechnungen	0	0,00	0	0,00
806	an sonstige öffentliche Sonderrechnungen	0	0,00	0	0,00
807	an Kreditinstitute (einschl. Sparkassen)	0	0,00	0	0,00
808	an übrige Bereiche	0	0,00	0	0,00
809	Innere Verrechnungen	0	0,00	0	0,00
80	ZWISCHENSUMME	0	0,00	0	0,00
81	Steuerbeteiligungen				
810	Gewerbesteuerumlage	0	0,00	0	0,00
82	Allgemeine Zuweisungen				
821	an Land	0	0,00	0	0,00
822	an Gemeinden/GV	0	0,00	0	0,00
82	ZWISCHENSUMME	0	0,00	0	0,00
83	Allgemeine Umlagen				
831	an Land	0	0,00	0	0,00
832	an Gemeinden/Gv	0	0,00	0	0,00
833	an Verwaltungsgemeinschaften	0	0,00	0	0,00
83	ZWISCHENSUMME	0	0,00	0	0,00
84	Weitere Finanzausgaben	0	0,00	0	0,00
85	Deckungsreserve				
850	Deckungsreserve gemäß § 11 KommHV-Kameralistik				
9100.8500	Deckungsreserve Allgemein	0	0,00	0	0,00
		0	0,00	0	0,00
851	Summarischer Ansatz gemäß § 34 Abs. 2 KommHV-Kameralistik	0	0,00	0	0,00
86	Zuführung zum Vermögenshaushalt				
860	Zuführung zum Vermögenshaushalt (ohne Sonderrücklagen)				
9100.8600	Zuführung zum Vermögenshaushalt	0	0,00	0	54.719,79
		0	0,00	0	54.719,79
861	Zuführung zum Vermögenshaushalt (Sonderrücklagen für Abschreibungserlöse aus zuwendungsfinanziertem Vermögen)	0	0,00	0	0,00
862	Zuführungen zum Vermögenshaushalt (Sonderrücklagen für die Rekultivierung und Nachsorge von Abfallentsorgungsanlagen)	0	0,00	0	0,00
863	Zuführungen zum Vermögenshaushalt (Sonderrücklagen zum Ausgleich von Gebührenschwankungen)	0	0,00	0	0,00

Gruppierungsübersicht

Grupp.-Nr.	Bezeichnung der Hauptgruppen, Gruppen und Untergruppen	Ansatz	je	Ansatz	Rechnungs.-Erg.
		2025	Einwohner in	2024	2023
		EUR	EUR	EUR	EUR
Ausgaben					
864	Zuführung zum Vermögenshaushalt (Sonderrücklagen für Abschreibungserlöse auf Wiederbeschaffungszeitwerte)	0	0,00	0	0,00
865-869	Zuführung zum Vermögenshaushalt (sonstige Sonderrücklagen)	0	0,00	0	0,00
86	ZWISCHENSUMME	0	0,00	0	54.719,79
89	Übertragungs- und Abschlussbuchungen				
895	Abschlusstechnische Vorgänge (Ist-Fehlbetrag des Verwaltungshaushalts)				
9200.8950	Istfehlbetrag	0	0,00	0	0,00
		0	0,00	0	0,00
8	ZWISCHENSUMME SONSTIGE FINANZAUSGABEN	0	0,00	0	54.719,79
4-8999	GESAMTAUSGABEN DES VERWALTUNGSHAUSHALTES	1.620.000	229,34	1.608.000	1.470.115,88
9	AUSGABEN DES VERMÖGENSHAUSHALTES -----				
90	Zuführung zum Verwaltungshaushalt				
900	Zuführung zum Verwaltungshaushalt (ohne Sonderrücklagen)				
9100.9000	Zuführung zum Verw.Haushalt	0	0,00	0	0,00
		0	0,00	0	0,00
901-909	Zuführung zum Verwaltungshaushalt (Sonderrücklagen zum Ausgleich von Gebühren- schwankungen, für die Rekultivierung und Nachsorge von Abfallentsorgungsanlagen, für Versorgungsrücklagen, für Abschreibungen auf Wiederbeschaffungszeitwerte)	0	0,00	0	0,00
90	ZWISCHENSUMME	0	0,00	0	0,00
91	Zuführungen an Rücklagen				
910	Zuführungen an Rücklagen (ohne Sonderrücklagen)				
9100.9100	Zuf.z.Allg.Rücklage	0	0,00	0	22.483,35
		0	0,00	0	22.483,35
911-919	Zuführungen an Sonderrücklagen (Sonderrücklagen zum Ausgleich von Gebühren- schwankungen, für Abschreibungen aus zuwendungs- finanziertem Vermögen, für die Rekultivierung und Nachsorge von Abfallentsorgungsanlagen oder für Versorgungsrücklagen, für Abschreibungen auf Wiederbeschaffungszeitwerte, für im Haushaltsjahr nicht verausgabte wiederkehrende Beiträge)	0	0,00	0	0,00

Gruppierungsübersicht

Grupp.-Nr.	Bezeichnung der Hauptgruppen, Gruppen und Untergruppen	Ansatz	je	Ansatz	Rechnungs.-Erg.
		2025	Einwohner in	2024	2023
		EUR	EUR	EUR	EUR
Ausgaben					
91	ZWISCHENSUMME	0	0,00	0	22.483,35
92	Gewährung von Darlehen				
922	an Gemeinden/Gv	0	0,00	0	0,00
923	an Zweckverbänden und dgl.	0	0,00	0	0,00
924	an Träger der gesetzlichen Sozialversicherung	0	0,00	0	0,00
925	an kommunale Sonderrechnungen	0	0,00	0	0,00
926	an sonstige öffentliche Sonderrechnungen	0	0,00	0	0,00
927	an private Unternehmen	0	0,00	0	0,00
928	an übrige Bereiche	0	0,00	0	0,00
92	ZWISCHENSUMME	0	0,00	0	0,00
93	Ausgaben für den Erwerb von Sachen des Anlagevermögens (ohne Baumaßnahmen)				
930	Beteiligungen	0	0,00	0	0,00
931	Wertpapiere ohne Anteilsrechte	0	0,00	0	0,00
932	Erwerb von Grundstücken, grundstücksgleichen Rechten, baulichen Anlagen	0	0,00	0	0,00
935	Erwerb von beweglichen Sachen des Anlage- vermögens				
0200.9350	Erwerb v. beweglich.Sachen d. Anlageverm Hauptverwaltung	50.000	7,08	58.000	33.070,52
		50.000	7,08	58.000	33.070,52
936	Anteilsrechte	0	0,00	0	0,00
937	Investmentzertifikate	0	0,00	0	0,00
938	Kauf von Finanzderivaten	0	0,00	0	0,00
939	sonstige Ausgaben	0	0,00	0	0,00
93	ZWISCHENSUMME	50.000	7,08	58.000	33.070,52
94,95,96	Baumaßnahmen	0	0,00	0	0,00
97	Tilgung von Krediten, Rückzahlung von inneren Darlehen				
970	an Bund	0	0,00	0	0,00
971	an Land	0	0,00	0	0,00
972	an Gemeinden/Gv	0	0,00	0	0,00
973	an Zweckverbänden und dgl.	0	0,00	0	0,00
974	an Träger der gesetzlichen Sozialversicherung	0	0,00	0	0,00
975	an kommunale Sonderrechnungen	0	0,00	0	0,00
976	an sonstige öffentliche Sonderrechnungen	0	0,00	0	0,00
977	an Kreditinstitute (einschl. Sparkassen)	0	0,00	0	0,00
978	an übrige Bereiche	0	0,00	0	0,00
979	Innere Verrechnungen	0	0,00	0	0,00
97	ZWISCHENSUMME	0	0,00	0	0,00
98	Zuweisungen und Zuschüsse für Investitionen				
980	an Bund	0	0,00	0	0,00
981	an Land	0	0,00	0	0,00
982	an Gemeinden/Gv	0	0,00	0	0,00
983	an Zweckverbänden und dgl.	0	0,00	0	0,00
984	an Träger der gesetzlichen Sozialversicherung	0	0,00	0	0,00

Gruppierungsübersicht

Grupp.-Nr.	Bezeichnung der Hauptgruppen, Gruppen und Untergruppen	Ansatz	je	Ansatz	Rechnungs.-Erg.
		2025	Einwohner in	2024	2023
		EUR	EUR	EUR	EUR
A u s g a b e n					
985	an kommunale Sonderrechnungen	0	0,00	0	0,00
986	an sonstige öffentliche Sonderrechnungen	0	0,00	0	0,00
987	an private Unternehmen	0	0,00	0	0,00
988	an übrige Bereiche	0	0,00	0	0,00
98	ZWISCHENSUMME	0	0,00	0	0,00
99	Sonstiges				
990	Kreditbeschaffungskosten, Disagio	0	0,00	0	0,00
991	Ablösung von Dauerlasten	0	0,00	0	0,00
992	Deckung von Fehlbeträgen (Soll-Fehlbeträgen)				
9200.9920	Sollfehlbetrag	0	0,00	0	0,00
		0	0,00	0	0,00
995	Abschlusstechnische Vorgänge (Ist-Fehlbetrag des Vermögenshaushalts)				
9200.9950	Istfehlbetrag	0	0,00	0	0,00
		0	0,00	0	0,00
99	ZWISCHENSUMME	0	0,00	0	0,00
9	GESAMTAUSGABEN DES VERMÖGENSHAUSHALTES	50.000	7,08	58.000	55.553,87
	GESAMTAUSGABEN DES VVHH UND VMHH	1.670.000	236,42	1.666.000	1.525.669,75

*** Ende der Liste "Gruppierungsübersicht" ***

Gesamtplan für das Haushaltsjahr 2025

4. Finanzierungsübersicht

- in 1000 EUR -

	Ansatz 2024 1000 EUR	Ansatz 2025 1000 EUR	Plan 2026 1000 EUR	Plan 2027 1000 EUR	Plan 2028 1000 EUR
A. Finanzierungssaldo					
1. Gesamteinnahmen	1.666	1.670	1.646	1.673	1.725
2. ./ Einnahmen aus besonderen Finanzierungsvorgängen (Nr. 9.1, 10.1, 11.1)	58	50	5	5	5
3. Differenz	1.608	1.620	1.641	1.668	1.720
4. Gesamtausgaben	1.666	1.670	1.646	1.673	1.725
5. ./ Ausgaben aus besonderen Finanzierungsvorgängen (Nr. 8, 9.2, 10.2, 11.2)	0	0	0	0	0
6. Differenz	1.666	1.670	1.646	1.673	1.725
7. Saldo (Nrn. 3 ./ 6)	-58	-50	-5	-5	-5
B. Besondere Finanzierungsvorgänge					
8. Ausgaben zur Deckung von Fehlbeträgen (./)	0	0	0	0	0
9.1 Entnahmen aus Rücklagen	58	50	5	5	5
9.2 Zuführungen zu Rücklagen	0	0	0	0	0
9.3 Differenz	58	50	5	5	5
10.1 Einnahmen aus Krediten	0	0	0	0	0
10.2 Tilgung von Krediten	0	0	0	0	0
10.3 Differenz	0	0	0	0	0
11.1 Einnahmen aus inneren Darlehen	0	0	0	0	0
11.2 Rückzahlung von inneren Darlehen	0	0	0	0	0
11.3 Differenz	0	0	0	0	0
12. Saldo besonderer Finanzierungsvorgänge (Nr. 8, 9.3, 10.3, 11.3)	58	50	5	5	5
C. Nachrichtlich: Kredite vom Kreditmarkt					
13.1 Einnahmen	0	0	0	0	0
13.2 Tilgung	0	0	0	0	0
13.3 Saldo	0	0	0	0	0

*** Ende der Liste "Finanzierungsübersicht" ***

Übersicht zur Beurteilung der dauernden Leistungsfähigkeit

in 1000 EUR

	Ergebnisse der letzten Jahresrechnung (Vorvorjahr)	Ansätze aus dem Haushaltsplan d. Vorjahres incl. Nachtrag	Ansätze aus dem Haushaltsplan d. Haushaltsjahres 2025	Ansätze aus dem Finanzplan für die darauffolgenden Haushaltsjahre				
				2023	2024	2025	2026	2027
1. Zuführung zum Vermögenshaushalt (Gr. 86) abzüglich	55							
1.1 Zuführung zum Vermögenshaushalt-Sonderrücklagen								
1.2 Bedarfszuweisung (UGr. 051)								
1.3 Zuführung vom Vermögenshaushalt (Haushaltsstelle 91.280)								
1.4 Ordentliche Tilgung von Krediten zuzüglich								
1.5 Rückflüsse von Darlehen (Gr. 32)								
1.6 Investitionspauschalen nach Art. 12 FAG (Haushaltsstelle 90.361)								
1.7 Jährliche pauschale, zweckgebundene Zuweisung aus der Feuerschutzsteuer nach Art. 3 BayFwG (UGr. 361)								
2. Bereinigtes Ergebnis	55							
<i>Ergänzende Angaben zum VWH</i>								
3. Einmalige Einnahmen								
4. Einmalige Ausgaben								
Nachrichtliche Angaben								
5. Ausgaben für den Erwerb von beweglichen Sachen des Anlagevermögens (UGr. 935)	33	58	50	5	5	5	5	5
6. Ausgaben für Baumaßnahmen an Straßen (Nr. 2.42 AllgZVKommGrPl; aus Gr. 94 - 96)								
7. Außerordentliche Tilgung von Krediten								
8. Renten (Leibrenten) für die Abtretung von Grundstücken (aus UGr. 932)								
9. Leasingraten (soweit vermögenswirksam)								
10. Kalkulatorische Abschreibung kostenrechner Einrichtungen (UGr. 680)								

BEMERKUNGEN:

*** Ende der Liste "Übersicht zur Beurteilung der dauernden Leistungsfähigkeit" ***

**Verwaltungsgemeinschaft
Ohlstadt**

Verwaltungs- haushalt

Einzelpläne für das Haushaltsjahr 2025

Verwaltungshaushalt

- in EUR -

A. Verwaltungshaushalt - Einzelpläne

Gemeinde 6 Verwaltungsgem. Ohlstadt
 Einzelplan 0 ALLGEMEINE VERWALTUNG
 Abschnitt 00 GEMEINDEORGANE
 U-Abschnitt 0000 GENMEINDEORGANE

Haushaltsstelle		Haushaltsansatz		Ergebnis der Jahresrechnung	Erläuterungen	
Nr.	Bezeichnung	2025	2024	2023	Sonst.	
1	2	3	4	5	Amt	DVM Vermerk
		EUR	EUR	EUR		
	Einnahmen					
	Einnahmen	0	0	0,00		
	Ausgaben					
.4000	Entsch. d. Gemeinschaftsvorsitzenden	13.000	13.000	11.461,96	000	G1
	Ausgaben	13.000	13.000	11.461,96		
	UAB 0000 Zu-/Überschuss	-13.000	-13.000	-11.461,96		
	Einnahmen	0	0	0,00		
	Ausgaben	13.000	13.000	11.461,96		
	AB 00 Zu-/Überschuss	-13.000	-13.000	-11.461,96		

A. Verwaltungshaushalt - Einzelpläne

Gemeinde 6 Verwaltungsgem. Ohlstadt
 Einzelplan 0 ALLGEMEINE VERWALTUNG
 Abschnitt 02 HAUPTVERWALTUNG
 U-Abschnitt 0200 HAUPTVERWALTUNG

Haushaltsstelle		Haushaltsansatz		Ergebnis der Jahresrechnung	Erläuterungen	
Nr.	Bezeichnung	2025	2024	2023	Sonst.	
1	2	3	4	5	Amt	DVM Vermerk
		EUR	EUR	EUR		6
	Einnahmen					
.1000	Verwaltungsgebühren	75.000	65.000	71.249,51		000
.1010	Führungszeugnisse	2.000	2.000	2.371,20		000
.1020	Gewerbezentralregister	200	200	121,80		000
.1500	Sonst. Verwaltungs- u. Betriebseinnahmen -Ersätze-	6.000	7.000	6.000,00		000
	Einnahmen	83.200	74.200	79.742,51		
	Ausgaben					
.4100	Beamtenbezüge	0	67.000	68.522,82	000	G1
.4140	Angestelltenvergütungen	570.000	530.000	432.740,99	000	G1
.4160	Beschäftigungsentgelte f. Nebenberufl. Tätige	13.000	10.000	7.999,39	000	G1
.4300	Beiträge zur Versorgungskasse für Beamte	26.000	30.000	26.450,08	000	G1
.4340	Beiträge zur Versorgungskasse für Angestellte	47.000	43.000	33.796,13	000	G1
.4440	Beiträge zur gesetzl. Sozialversicherun für Angestellte	115.000	109.000	85.445,22	000	G1
.4460	Beitrag zur Sozialversicherung Geringverdiener	100	100	15,43	000	G1
.4500	Beihilfen, Unterstützungen f. Beamte usw	10.000	11.000	8.192,42	000	G1
.5200	Geräte, Ausstattungs- u. Ausrüstungsg.	15.000	15.000	14.434,37		000
.5300	Mieten für Geräte (EDV-Anlage usw.)	70.000	70.000	67.601,47		000
.6300	Kosten an AKDB	55.000	52.000	50.326,64		000
.6360	Bundesdruckerei und dgl.	37.000	34.000	34.369,72		000
.6400	Versicherungen, Schadenfälle	5.000	6.000	5.364,14		000
.6500	Bürobedarf	10.000	14.000	9.072,05		000
.6510	Bücher und Zeitschriften	14.000	10.000	12.183,64		000
.6520	Post- und Fernmeldegebühren	15.000	15.000	13.784,30		000
.6530	Öffentliche Bekanntmachungen	3.000	3.000	6.045,23		000
.6540	Dienstreisen	3.000	3.000	1.714,38		000
.6550	Sachverst.-,Gerichts- u. ähnl. Kosten	18.000	17.000	13.781,06		000
.6580	Sonstige Geschäftsausgaben Ehrungen, Glückwünsche usw.	2.000	2.000	1.612,12		000
.6610	Mitgliedsbeitr. an Verbände und Vereine	1.000	1.000	386,90		000
.6620	Vermischte Ausgaben	0	0	300,00		000
.6700	Erstattungen an Bund	2.500	2.500	2.344,48		000
.6710	Erstattungen an Land Fischereiabgabe u. dgl.	3.000	3.000	2.260,00		000
	Ausgaben	1.034.600	1.047.600	898.742,98		
	UAB 0200 Zu-/Überschuss	-951.400	-973.400	-819.000,47		
	Einnahmen	83.200	74.200	79.742,51		
	Ausgaben	1.034.600	1.047.600	898.742,98		
	AB 02 Zu-/Überschuss	-951.400	-973.400	-819.000,47		

A. Verwaltungshaushalt - Einzelpläne

Gemeinde 6 Verwaltungsgem. Ohlstadt
 Einzelplan 0 ALLGEMEINE VERWALTUNG
 Abschnitt 03 FINANZVERWALTUNG
 U-Abschnitt 0300 FINANZVERWALTUNG

Haushaltsstelle		Haushaltsansatz		Ergebnis der Jahresrechnung	Erläuterungen	
Nr.	Bezeichnung	2025	2024	2023	Sonst.	
1	2	3	4	5	Amt	DVM Vermerk
		EUR	EUR	EUR		
	Einnahmen					
	Einnahmen	0	0	0,00		
	Ausgaben					
.4140	Angestelltenvergütungen	300.000	270.000	261.144,64	000	G1
.4340	Beiträge zur Zusatzversorgungskasse f. Angestellte	26.000	23.000	20.765,00	000	G1
.4440	Beiträge zur gesetzl. Sozialversicherun für Angestellte	63.000	58.000	53.628,62	000	G1
.6400	Steuern, Versicherungen, Schadensfälle	14.000	14.000	12.504,24	000	
.6550	Kosten f. Kassen- u. Rechnungsprüfung	0	12.000	0,00	000	
.6580	Kontogebühren, Depotgebühren usw.	2.000	2.000	1.408,70	000	
	Ausgaben	405.000	379.000	349.451,20		
	UAB 0300 Zu-/Überschuss	-405.000	-379.000	-349.451,20		
	Einnahmen	0	0	0,00		
	Ausgaben	405.000	379.000	349.451,20		
	AB 03 Zu-/Überschuss	-405.000	-379.000	-349.451,20		

A. Verwaltungshaushalt - Einzelpläne

Gemeinde 6 Verwaltungsgem. Ohlstadt
 Einzelplan 0 ALLGEMEINE VERWALTUNG
 Abschnitt 05 BESONDERE DIENSTSTELLEN DER ALLGEMEINEN
 U-Abschnitt 0500 STANDESAMT

Haushaltsstelle		Haushaltsansatz		Ergebnis der Jahresrechnung	Erläuterungen	
Nr.	Bezeichnung	2025	2024	2023	Sonst.	
1	2	3	4	5	Amt	DVM Vermerk
		EUR	EUR	EUR		
	Einnahmen					
.1000	Standesamtgebühren	10.000	8.000	9.242,00	000	
	Einnahmen	10.000	8.000	9.242,00		
	Ausgaben					
.4140	Angestelltenvergütungen	65.000	60.000	58.317,71	000	G1
	-Standesamt-					
.4340	Beiträge zur Zusatzversorgungskasse f. Angestellte	5.000	5.000	4.544,27	000	G1
.4440	Beiträge zur gesetzl. Sozialversicherung für Angestellte	13.000	13.000	11.675,42	000	G1
.5200	Geräte, Ausstattungs- u. Ausr.Gegenst.	1.500	1.500	789,50	000	
	-Standesamt-					
.6300	Kauf von Familienstambüchern	800	500	0,00	000	
.6500	Bürobedarf	500	500	493,66	000	
	-Standesamt-					
.6510	Bücher, Zeitschriften usw.	1.500	1.500	1.310,68	000	
	-Standesamt-					
.6610	Mitgliedsbeiträge an Verbände u. Vereine	100	100	80,00	000	
	-Standesamt-					
	Ausgaben	87.400	82.100	77.211,24		
	UAB 0500 Zu-/Überschuss	-77.400	-74.100	-67.969,24		

Gemeinde 6 Verwaltungsgem. Ohlstadt
 Einzelplan 0 ALLGEMEINE VERWALTUNG
 Abschnitt 05 BESONDERE DIENSTSTELLEN DER ALLGEMEINEN
 U-Abschnitt 0520 WAHLEN UND STATISTIK

Haushaltsstelle		Haushaltsansatz		Ergebnis der Jahresrechnung	Erläuterungen	
Nr.	Bezeichnung	2025	2024	2023	Sonst.	
1	2	3	4	5	Amt	DVM Vermerk
		EUR	EUR	EUR		
	Einnahmen					
.1610	Erstattung von Ausgaben für Wahlen	14.000	11.000	4.194,00	000	
	Einnahmen	14.000	11.000	4.194,00		
	Ausgaben					
.4000	Aufwendungen f. ehrenamtl. Tätigkeit -Wahlen-	5.000	5.000	4.750,00	000	G1
.5700	Weitere Verwaltungs- u. Betriebsausgaben	3.000	500	442,68	000	
.6500	Bürobedarf -Wahlen-	5.000	5.800	6.520,01	000	
.6510	Bücher und Zeitschriften -Wahlen-	1.000	0	0,00	000	
	Ausgaben	14.000	11.300	11.712,69		
	UAB 0520 Zu-/Überschuss	0	-300	-7.518,69		
	Einnahmen	24.000	19.000	13.436,00		
	Ausgaben	101.400	93.400	88.923,93		
	AB 05 Zu-/Überschuss	-77.400	-74.400	-75.487,93		

A. Verwaltungshaushalt - Einzelpläne

Gemeinde 6 Verwaltungsgem. Ohlstadt
 Einzelplan 0 ALLGEMEINE VERWALTUNG
 Abschnitt 06 EINRICHTUNGEN FÜR DIE GESAMT VERWALTUNG
 U-Abschnitt 0600 RATHAUS

Haushaltsstelle		Haushaltsansatz		Ergebnis der Jahresrechnung	Erläuterungen
Nr.	Bezeichnung	2025	2024	2023	Sonst. Amt DVM Vermerk
1	2	3	4	5	6
		EUR	EUR	EUR	
	Einnahmen				
	Einnahmen	0	0	0,00	
	Ausgaben				
.5000	Unterhaltung Verwaltungsgebäude -Rathaus-	5.000	5.000	1.478,42	000
.5300	Mieten für Verwaltungsgebäude	29.000	29.000	28.909,44	000
.5400	Bewirtschaftungskosten für Rathaus	20.000	28.000	28.919,19	000
	Ausgaben	54.000	62.000	59.307,05	
	UAB 0600 Zu-/Überschuss	-54.000	-62.000	-59.307,05	
	Einnahmen	0	0	0,00	
	Ausgaben	54.000	62.000	59.307,05	
	AB 06 Zu-/Überschuss	-54.000	-62.000	-59.307,05	

A. Verwaltungshaushalt - Einzelpläne

Gemeinde 6 Verwaltungsgem. Ohlstadt
 Einzelplan 0 ALLGEMEINE VERWALTUNG
 Abschnitt 08 EINRICHTUNGEN UND MAßNAHMEN FÜR VERWALTU
 U-Abschnitt 0800 MAßNAHMEN FÜR VERWALTUNGANGEHÖRIGE

Haushaltsstelle		Haushaltsansatz		Ergebnis der Jahresrechnung	Erläuterungen	
Nr.	Bezeichnung	2025	2024	2023	Sonst.	
1	2	3	4	5	Amt	DVM Vermerk
		EUR	EUR	EUR		
	Einnahmen	0	0	0,00		
	Ausgaben					
.4600	Personal-Nebenausgaben	2.000	3.000	1.340,26	000	G1
.5620	Ausbildung, Fortbildung, Fahrtkosten	10.000	10.000	6.168,71	000	
	Ausgaben	12.000	13.000	7.508,97		
	UAB 0800 Zu-/Überschuss	-12.000	-13.000	-7.508,97		
	Einnahmen	0	0	0,00		
	Ausgaben	12.000	13.000	7.508,97		
	AB 08 Zu-/Überschuss	-12.000	-13.000	-7.508,97		
	Einnahmen	107.200	93.200	93.178,51		
	Ausgaben	1.620.000	1.608.000	1.415.396,09		
	EP 0 Zu-/Überschuss	-1.512.800	-1.514.800	-1.322.217,58		

A. Verwaltungshaushalt - Einzelpläne

Gemeinde 6 Verwaltungsgem. Ohlstadt
 Einzelplan 9 ALLGEMEINE FINANZWIRTSCHAFT
 Abschnitt 90 STEUERN, ALLG. ZUWEISUNGEN U. ALLG. UMLA
 U-Abschnitt 9000 STEUERN, UMLAGEN, ZUWEISUNGEN

Haushaltsstelle		Haushaltsansatz		Ergebnis der Jahresrechnung	Erläuterungen
Nr.	Bezeichnung	2025	2024	2023	Sonst. Amt DVM Vermerk
1	2	3	4	5	6
		EUR	EUR	EUR	
	Einnahmen				
.0610	Finanzzuweisungen	131.000	135.000	130.137,30	000
.0721	Umlage -ESCHENLOHE-	301.764	299.174	268.914,27	000
.0722	Umlage -GROßWEIL-	311.001	307.027	276.059,71	000
.0723	Umlage -OHLSTADT-	645.482	652.550	595.340,91	000
.0724	Umlage -SCHWAIGEN-	123.553	121.049	106.485,18	000
	Einnahmen	1.512.800	1.514.800	1.376.937,37	
	Ausgaben				
	Ausgaben	0	0	0,00	
	UAB 9000 Zu-/Überschuss	1.512.800	1.514.800	1.376.937,37	
	Einnahmen	1.512.800	1.514.800	1.376.937,37	
	Ausgaben	0	0	0,00	
	AB 90 Zu-/Überschuss	1.512.800	1.514.800	1.376.937,37	

A. Verwaltungshaushalt - Einzelpläne

Gemeinde 6 Verwaltungsgem. Ohlstadt
 Einzelplan 9 ALLGEMEINE FINANZWIRTSCHAFT
 Abschnitt 91 SONSTIGE ALLGEMEINE FINANZWIRTSCHAFT
 U-Abschnitt 9100 FINANZWIRTSCHAFT

Haushaltsstelle		Haushaltsansatz		Ergebnis der Jahresrechnung	Erläuterungen
Nr.	Bezeichnung	2025	2024	2023	Sonst. Amt DVM Vermerk
1	2	3	4	5	6
		EUR	EUR	EUR	
	Einnahmen				
	Einnahmen	0	0	0,00	
	Ausgaben				
.8600	Zuführung zum Vermögenshaushalt	0	0	54.719,79	000
	Ausgaben	0	0	54.719,79	
	UAB 9100 Zu-/Überschuss	0	0	-54.719,79	
	Einnahmen	0	0	0,00	
	Ausgaben	0	0	54.719,79	
	AB 91 Zu-/Überschuss	0	0	-54.719,79	

A. Verwaltungshaushalt - Einzelpläne

Gemeinde 6 Verwaltungsgem. Ohlstadt
 Einzelplan 9 ALLGEMEINE FINANZWIRTSCHAFT
 Abschnitt 92 ABWICKLUNG DER VORJAHRE
 U-Abschnitt 9200 ABWICKLUNG DER VORJAHRE

Haushaltsstelle		Haushaltsansatz		Ergebnis der Jahresrechnung	Erläuterungen
Nr.	Bezeichnung	2025	2024	2023	Sonst. Amt DVM Vermerk
1	2	3	4	5	6
		EUR	EUR	EUR	
	Einnahmen				
	Einnahmen	0	0	0,00	
	Ausgaben				
	Ausgaben	0	0	0,00	
	UAB 9200 Zu-/Überschuss	0	0	0,00	
	Einnahmen	0	0	0,00	
	Ausgaben	0	0	0,00	
	AB 92 Zu-/Überschuss	0	0	0,00	
	Einnahmen	1.512.800	1.514.800	1.376.937,37	
	Ausgaben	0	0	54.719,79	
	EP 9 Zu-/Überschuss	1.512.800	1.514.800	1.322.217,58	

*** Ende der Liste "A. Verwaltungshaushalt - Einzelpläne" ***

Übersicht über die aus Verpflichtungsermächtigungen voraussichtlich fällig werdenden Ausgaben

Haushaltsplan 2025

- in EUR -

Übersicht über die aus Verpflichtungsermächtigungen voraussichtlich fällig werdenden Ausgaben

Verpflichtungs- ermächtigungen im Haushaltsplan des Jahres:	Voraussichtlich fällige Ausgaben - in EUR -				
	2026	2027	2028	2029	2030
1	2	3	4	5	6
2025 0	0	0	0	0	0
Summe 0	0	0	0	0	0
Nachrichtlich im Finanzplan vorgesehene Kreditaufnahmen	0	0	0		

*** Ende der Liste "Übersicht über die aus Verpflichtungsermächtigungen voraussichtlich fällig werdenden Ausgaben" ***

**Verwaltungsgemeinschaft
Ohlstadt**

**Vermögens-
haushalt**

Einzelpläne für das Haushaltsjahr 2025

Vermögenshaushalt

- in EUR -

B. Vermögenshaushalt - Einzelpläne

Gemeinde 6 Verwaltungsgem. Ohlstadt
 Einzelplan 0 ALLGEMEINE VERWALTUNG
 Abschnitt 02 HAUPTVERWALTUNG
 U-Abschnitt 0200 HAUPTVERWALTUNG

Haushaltsstelle		Haushaltsansatz			Ergebnis der Jahresrechnung	Investitionen und Invest.- Förderungsmaßnahmen		Erläuterungen		
Nr.	Bezeichnung	2025	Verpfl.-Erm. 2025	2024		2023	Gesamt- ausgabebedarf	bisher bereitgestellt	Amt	DVM
1	2	3	4	5	6	7	8	9		
	Einnahmen									
.3610	ZuschüÙe vom Land	0		0	834,08				000	
	Einnahmen	0		0	834,08					
	Ausgaben									
.9350	Erwerb v. beweglich.Sachen d. Anlageverm Hauptverwaltung	50.000	0	58.000	33.070,52	0	0	0	000	
	Ausgaben	50.000	0	58.000	33.070,52	0	0	0		
	UAB 0200 Zu-/Überschuss	-50.000		-58.000	-32.236,44					
	Einnahmen	0		0	834,08					
	Ausgaben	50.000	0	58.000	33.070,52	0	0	0		
	AB 02 Zu-/Überschuss	-50.000		-58.000	-32.236,44					
	Einnahmen	0		0	834,08					
	Ausgaben	50.000	0	58.000	33.070,52	0	0	0		
	EP 0 Zu-/Überschuss	-50.000		-58.000	-32.236,44					

B. Vermögenshaushalt - Einzelpläne

Gemeinde 6 Verwaltungsgem. Ohlstadt
 Einzelplan 9 ALLGEMEINE FINANZWIRTSCHAFT
 Abschnitt 91 SONSTIGE ALLGEMEINE FINANZWIRTSCHAFT
 U-Abschnitt 9100 FINANZWIRTSCHAFT

Haushaltsstelle		Haushaltsansatz			Ergebnis der Jahresrechnung	Investitionen und Invest.-Förderungsmaßnahmen		Erläuterungen		
Nr.	Bezeichnung	2025	2025 Verpfl.-Erm.	2024		2023	Gesamt- ausgabebedarf	bisher bereitgestellt	Amt	DVM
1	2	3	4	5	6	7	8	9		
	Einnahmen									
.3000	Zuf.v.Verwaltungsh.	0		0	54.719,79					000
.3100	Entn.a.d.Rücklage	50.000		58.000	0,00					000
	Einnahmen	50.000		58.000	54.719,79					
	Ausgaben									
.9100	Zuf.z.Allg.Rücklage	0	0	0	22.483,35	0	0			000
	Ausgaben	0	0	0	22.483,35	0	0			
	UAB 9100 Zu-/Überschuss	50.000		58.000	32.236,44					
	Einnahmen	50.000		58.000	54.719,79					
	Ausgaben	0	0	0	22.483,35	0	0			
	AB 91 Zu-/Überschuss	50.000		58.000	32.236,44					

B. Vermögenshaushalt - Einzelpläne

Gemeinde **6 Verwaltungsgem. Ohlstadt**
 Einzelplan **9 ALLGEMEINE FINANZWIRTSCHAFT**
 Abschnitt **92 ABWICKLUNG DER VORJAHRE**
 U-Abschnitt **9200 ABWICKLUNG DER VORJAHRE**

Haushaltsstelle		Haushaltsansatz			Ergebnis der Jahresrechnung	Investitionen und Invest- Förderungsmaßnahmen		Erläuterungen		
Nr.	Bezeichnung	2025	2025 Verpfl.-Erm.	2024		2023	Gesamt- ausgabebedarf	bisher bereitgestellt	Amt	DVM
1	2	3	4	5	6	7	8	9		
	Einnahmen									
	Einnahmen	0		0	0,00					
	Ausgaben									
	Ausgaben	0	0	0	0,00	0	0			
	UAB 9200 Zu-/Überschuss	0		0	0,00					
	Einnahmen	0		0	0,00					
	Ausgaben	0	0	0	0,00	0	0			
	AB 92 Zu-/Überschuss	0		0	0,00					
	Einnahmen	50.000		58.000	54.719,79					
	Ausgaben	0	0	0	22.483,35	0	0			
	EP 9 Zu-/Überschuss	50.000		58.000	32.236,44					

*** Ende der Liste "B. Vermögenshaushalt - Einzelpläne" ***

**Verwaltungsgemeinschaft
Ohlstadt**

Stellenplan

Verwaltungsgemeinschaft Ohlstadt

**Stellenplan
für Beamte und Beschäftigte
ohne Namen**

über das Haushaltsjahr 2025

I. Stellenplan

Verwaltungsgemeinschaft Ohlstadt

1. Beamte

Blatt 1

Wahlbeamte und sonstige Beamte (Amtsbezeichnungen)	Besoldungs- gruppe	Zahl der Stellen			Zahl der Stellen 2024 (Vorjahr)	Zahl der tatsächlich besetzten Stellen am 30. Juni 2024 (Vorjahr)	Erläuterungen
		Insgesamt	darunter				
			mit Amtszulage	bei Stellenober- grenzen nicht berücksichtigt			
1	2	3	4	5	6	7	8
Wahlbeamte	pauschale	1			1	1	
sonstige Beamte	B						
	A16						
	A15						
	A14						
	A13 ⁹⁾						
	A13 ⁹⁾						
	A12	0			1	1	
	A11						
	A10						
	A9 ⁹⁾						
	A9 ⁹⁾						
	A8						
	A7						
	A6 ⁹⁾						
Insgesamt		1			2	2	

1) Zahl der Stellen, die mit einer Zulage nach den Vorbemerkungen oder Fußnoten der BesGr. ... ausgestattet sind.
2) Zahl der Stellen, die vor Berechnung der Stellenanteile für Beförderungsjämter (§26 BBesG, KommStOV) ausgesondert wurden.

2. Arbeitnehmer, soweit nicht Sozial- oder Erziehungsdienst

Entgeltgruppe/ Sondervergütung	Zahl der Stellen 2025	Zahl der Stellen 2024	Zahl der tatsächlich besetzten Stellen am 30.06.2024 (Vorjahr)	Erläuterungen
1	2	3	4	5
15				
14				
13				
12	1	1	1	
11	2	2	2	
10				
9c				
9b	4	3	4	
9a	3	3	3	
8	1	1	1	
7	3	3	3	
6	5	4	4	
5	1	1	1	
4				
3				
2				
1				
<u>Insgesamt:</u>	20	18	19	

3. Arbeitnehmer, im Sozial- oder Erziehungsdienst

Entgeltgruppe/ Sondervergütung	Zahl der Stellen 2025	Zahl der Stellen 2024	Zahl der tatsächlich besetzten Stellen am 30.06.2024 (Vorjahr)	Erläuterungen
1	2	3	4	5
S 18				
S 17				
S 16				
S 15				
S 14				
S 13				
S 12				
S 11				
S 10				
S 9				
S 8				
S 7				
S 6				
S 5				
S 4				
S 3				
<u>Insgesamt</u>				

Teilhaushalt (Doppik)/ Abschnitt bzw. Unterabschnitt (Kameralistik)	Hauptproduktbereich Produktbereich Produkt Produktgruppe	Beamte					Erläuterungen
		Wahl- Beamte	Einteilung der Kopfspalte nach den Besoldungsgruppen				
1	2	3	4	5	6	7	8
Insgesamt							
		Arbeitnehmer					Erläuterungen
		Einteilung der Kopfspalte nach den Entgeltgruppen					
Insgesamt							

III. Übersicht über die Bediensteten in Ausbildung

Bezeichnung	Art der Vergütung	Vorgesehen für 2025	beschäftigt 30. Juni 2024	Erläuterungen
1	2	3	4	5
Anwärter	Anwärterbezüge			
Auszubildende	Ausbildungsvergütung			
Insgesamt				

IV. Übersicht sonstiger Beschäftigten

Bezeichnung	Art der Vergütung	Vorgesehen für 2025	beschäftigt 30. Juni 2024	Erläuterungen
1	2	3	4	5
Insgesamt				

Beglaubigter Auszug aus der Niederschrift

der 1. öffentlichen Sitzung der Gemeinschaftsversammlung am Montag, den 27. Januar 2025

Sämtliche 13 Mitglieder waren ordnungsgemäß geladen. Hiervon waren 13 Mitglieder anwesend; die Beschlussfähigkeit war somit gegeben.

Beschluss Nr. 10

Akz.: 0304

Genehmigung des Stellenplanes und der Stellenübersicht 2025

Der Stellenplan für Beamte und Angestellte der Verwaltungsgemeinschaft Ohlstadt für das Jahr 2025, der nach den Grundsätzen des § 6 der KommHV-K erstellt wurde, wird genehmigt.

Der Stellenplan ist nach § 2 Abs. 1. Nr. 4 KommHV-K Bestandteil des Haushaltsplanes 2025.

Abstimmungsergebnis: 13 : 0

Die Übereinstimmung des Auszuges
mit den Einträgen im Niederschriftenbuch
wird beglaubigt

Ohlstadt, den 28. Januar 2025



Verwaltungsgemeinschaft Ohlstadt

Christa Geiger
i.A.

Christa Geiger
Verwaltungsangestellte

**Verwaltungsgemeinschaft
Ohlstadt**

Anlagen

Anlagen zum Haushaltsplan

1. Übersicht über die aus Verpflichtungsermächtigungen voraussichtlich fällig werdenden Ausgaben
2. Übersicht über den voraussichtlichen Stand der Schulden
3. Übersicht über den voraussichtlichen Stand der Rücklagen
4. Finanzplan
5. Investitionsplan

Übersicht

über die aus Verpflichtungsermächtigungen voraussichtlich fällig werdenden Ausgaben in 1000 EURO

Verpflichtungsermächtigungen im Haushaltsplan des Jahres ¹⁾	Voraussichtlich fällige Ausgaben ²⁾					Erläuterungen ³⁾
	20__	20__	20__	20__	20__	
1	2	3	4	5	6	7
Haushaltsjahr 20						
Haushaltsjahr 20						
Haushaltsjahr 20						
Haushaltsjahr 20						
Summe	- Keine Festsetzungen -					
Nachrichtlich im Finanzplan vorgesehene Kreditaufnahmen:						
Summe						

1) In Spalte 1 sind das Haushaltjahr und alle früheren Jahre aufzuführen, in denen Verpflichtungsermächtigungen veranschlagt waren, aus deren Inanspruchnahme noch Ausgaben fällig werden.

2) In Spalte 2 ist das dem haushaltsjahr folgende Jahr, in den Spalten 3 mit 6 die sich anschließenden Jahre einzusetzen.

3) Werden Ausgaben aus Verpflichtungs.....

Übersicht

über den voraussichtlichen Stand der Schulden in 1000 EURO

Art	1	Stand zu Beginn des Vorjahres	Stand zu Beginn des Haushaltsjahres	Voraussichtlicher		Stand nach Ablauf des Haushaltsjahres
				Zugang	Abgang	
	2	3	4	5	6	
Gemeindeverwaltung	1. Schulden aus Krediten von/vom					
	1.1 Bund,LAF,ERP-Sondervermögen					
	1.2 Land					
	1.3 Gemeinden und Gemeindeverbänden					
	1.4 Zweckverbänden und dgl.					
	1.5 sonstigen öffentlichen Bereich					
	1.6 Kreditmarkt					
	1.					
Summe 1	Die VG Ohlstadt hat keine Schulden					
2. Innere Darlehen aus Sonderrücklagen						
3. Äußere Kassenkredite						
	Zahlungen im Vorjahr	Voraussichtl. Zahlungen im Haushaltsjahr				
4. Belastungen aus Rechtsgeschäften, die Kreditaufnahmen wirtschaftlich gleichkommen						

Art	1	Stand zu Beginn des Vorjahres	Stand zu Beginn des Haushaltsjahres	Voraussichtlicher		Stand nach Ablauf des Haushaltsjahres
				Zugang	Abgang	
	2	3	4	5	6	
Eigenbetrieb	1. Schulden aus Krediten					
	2. Äußere Kassenkredite					
		Zahlungen im Vorjahr	Voraussichtl. Zahlungen im Haushaltsjahr			
	3. Belastungen aus Rechtsgeschäften, die Kreditaufnahmen wirtschaftlich gleichkommen					
<p>Nachrichtlich:</p> <p>A) Berechnung der Netto-Kreditaufnahmen: EURO</p> <p>vorgesehene Aufnahme</p> <p>./. vorgesehene Tilgung</p> <p>Netto-Kreditaufnahmen</p> <p>B) Schuldendienst/-stand je Einwohner:</p> <p>Schuldenstand je Einwohner zum (Vorjahr)</p> <p>Schuldendienst je Einwohner zum HH-Jahr (Vorjahr)</p>						

Übersicht über den voraussichtlichen Stand der Rücklagen in 1000 EURO

Art 1	Stand zu Beginn des Vorjahres 2	Stand zu Beginn des Haushaltsjahres 3	Voraussichtlicher		Stand nach Ablauf des Haushaltsjahres 6
			Zugang 4	Abgang 5	
1. Allgemeine Rücklagen Summe1:	86	115	0	50	65
2. Sonderrücklagen					
Summe 2:	0	0	0	0	0
Gesamtrücklagen (Summe1 und 2):	<u>86</u>	<u>115</u>	<u>0</u>	<u>50</u>	<u>65</u>

Nachrichtlich (Berechnung auf Grund der Haushaltsansätze in den 3 dem Haushaltsjahr vorangehenden Jahren).

Berechnung des Mindestbetrages der Allgemeinen Rücklagen (§ 20 Abs. 2 KommHV)

Ausgaben des Verwaltungshaushaltes der letzten 3 Jahren nach den Haushaltsansätzen

2022

EURO

1.386.000

2023

1.459.000

2024

1.608.000

Gesamt ...

4.453.000

Durschnitt der letzten 3 Jahre ...

1.484.333

Hiervon 1 v. H. ...

14.843

**Verwaltungsgemeinschaft
Ohlstadt**

Finanzplan

Kommunale Finanzplanung

1. Einnahmen und Ausgaben nach Arten

2024 - 2028

- 1000 EUR -

Einnahmen und Ausgaben nach Arten

lfd. Nr.	Gruppierungs-Nr.	Einnahme- bzw. Ausgabeart	lfd. Haushaltsjahr 2024	Planjahr 2025	1.	2.	3.
					Folgejahr		
					2026	2027	2028
1	2	3	4	5	6	7	8
- 1000 EUR -							
Einnahmen des Verwaltungshaushalts							
=====							
Steuern, allgemeine Zuweisungen und Umlagen							
01	000,001	Grundsteuern A und B	0	0	0	0	0
02	003,004	Gewerbesteuer nach Ertrag und Kapital (einschl. Lohnsummensteuer)	0	0	0	0	0
03	010	Gemeindeanteil an der Einkommensteuer	0	0	0	0	0
04	012	Beteiligung an der Umsatzsteuer	0	0	0	0	0
05	02,03	Andere Steuern und steuerähnliche Einnahmen	0	0	0	0	0
06	00-03	Steuern zusammen	0	0	0	0	0

07	04-06, und 08	Allgemeine Zuweisungen	135	131	131	131	131
08	07	Allgemeine Umlagen	1.380	1.382	1.421	1.448	1.491
09	09	Ausgleichsleistungen	0	0	0	0	0
09	0	Steuern, Allgemeine Zuweisungen und Umlagen zusammen (Hauptgruppe 0)	1.515	1.513	1.552	1.579	1.622

Einnahmen aus Verwaltung und Betrieb							
10	10,11,12	Gebühren und ähnliche Entgelte, zweckgebundene Abgaben	75	87	82	82	82
11	13,14,15	Einnahmen aus Verkauf, Mieten, Pachten, sonstige Verwaltungs- und Betriebseinnahmen	7	6	6	6	6
16,17	Erstattungen von Ausgaben des Verwaltungshaushalts Zuweisungen und Zuschüsse für laufende Zwecke						
12	160,170	vom Bund, LAF, ERP-Sondervermögen	0	0	0	0	0
13	161,171	vom Land	11	14	0	0	10
14	162,163,172,173	von Gemeinden, Gemeindeverbänden und Zweckverbänden	0	0	0	0	0
15	164-168,169, 174-178	von sonstigen Bereichen	0	0	0	0	0
19	19	Aufgabenbezogene Leistungsbeteiligung	0	0	0	0	0
16	1	Einnahmen aus Verwaltung und Betrieb zusammen (Hauptgruppe 1)	93	107	88	88	98

Sonstige Finanzeinnahmen							
17	20	Zinseinnahmen	0	0	0	0	0
18	23	Schuldendiensthilfen	0	0	0	0	0
19	21,22,24-28	Übrige Finanzeinnahmen	0	0	0	0	0
20	2	Sonstige Finanzeinnahmen zusammen (Hauptgruppe 2)	0	0	0	0	0

Einnahmen und Ausgaben nach Arten

lfd. Nr.	Gruppierungs-Nr.	Einnahme- bzw. Ausgabeart	lfd. Haushaltsjahr 2024	Planjahr 2025	1.	2.	3.
					Folgejahr		
					2026	2027	2028
1	2	3	4	5	6	7	8
- 1000 EUR -							
21	0-2	Einnahmen des Verwaltungshaushalts zusammen (Hauptgruppe 0-2) =====	1.608	1.620	1.640	1.667	1.720
Einnahmen des Vermögenshaushalts =====							
22	30	Zuführung vom Verwaltungshaushalt	0	0	0	0	0
23	31	Entnahmen aus Rücklagen	58	50	5	5	5
24	32,33,34	Rückflüsse von Darlehen und von Kapitaleinlagen, Einnahmen aus der Veräußerung von Beteiligungen und von Sachen des Anlagevermögens	0	0	0	0	0
25	35	Beiträge und ähnliche Entgelte	0	0	0	0	0
36 Zuweisungen und Zuschüsse für Investitionen und Investitions- förderungsmaßnahmen							
26	360	vom Bund, LAF, ERP-Sondervermögen	0	0	0	0	0
27	361	vom Land	0	0	0	0	0
28	362,363	von Gemeinden, Gemeindeverbänden und Zweckverbänden	0	0	0	0	0
29	364-368	von sonstigen Bereichen	0	0	0	0	0
37 Einnahmen aus Krediten und inneren Darlehen							
30	370	vom Bund, LAF, ERP-Sondervermögen	0	0	0	0	0
31	371	vom Land	0	0	0	0	0
32	372,373	von Gemeinden, Gemeindeverbänden und Zweckverbänden	0	0	0	0	0
33	374,375,376, 377,378	vom sonstigen öffentlichen Bereich und Kreditmarkt	0	0	0	0	0
34	379	Innere Darlehen	0	0	0	0	0
35	3	Einnahmen des Vermögenshaushalts zusammen (Hauptgruppe 3) =====	58	50	5	5	5
36	0-3	Summe der Einnahmen (Hauptgruppen 0-3) =====	1.666	1.670	1.645	1.672	1.725

Einnahmen und Ausgaben nach Arten

lfd. Nr.	Gruppierungs-Nr.	Einnahme- bzw. Ausgabeart	lfd. Haushaltsjahr 2024	Planjahr 2025	1.	2.	3.
					Folgejahr		
					2026	2027	2028
1	2	3	4	5	6	7	8
- 1000 EUR -							
Ausgaben des Verwaltungshaushalts							
=====							
37	40-47	Personalausgaben (Hauptgruppe 4)	1.250	1.273	1.299	1.326	1.370

Sächlicher Verwaltungs- und Betriebsaufwand							
38	50-66	Sächlicher Verwaltungs- und Betriebsaufwand (ohne Gruppen 67 und 68)	352	341	336	336	344
39	670-678	Erstattungen von Ausgaben des Verwaltungshaushalts	6	6	6	6	6
40	679	Innere Verrechnungen	0	0	0	0	0
41	68	Kalkulatorische Kosten	0	0	0	0	0
69	69	Aufgabenbezogene Leistungsbeteiligung	0	0	0	0	0
42	5/6	Sächlicher Verwaltungs- und Betriebsaufwand zusammen (Hauptgruppe 5/6)	358	347	342	342	350

Zuweisungen und Zuschüsse (nicht für Investitionen)							
43	70	Zuschüsse für laufende Zwecke an soziale oder ähnliche Einrichtungen	0	0	0	0	0

Zuweisungen und sonst. Zuschüsse für lfd. Zwecke, Schuldendiensthilfen							
44	710,720	an Bund, LAF, ERP-Sondervermögen	0	0	0	0	0
45	711,721	an Land	0	0	0	0	0
46	712,713,722,723	an Gemeinden und Gemeindeverbände, an Zweckverbände und dgl.	0	0	0	0	0
47	715,716,725,726	an kommunale und sonstige öffentliche Sonderrechnungen	0	0	0	0	0
48	714,717,718,724,727,728	an sonstige Bereiche	0	0	0	0	0
49	73-78	Leistungen der Sozialhilfe u.ä.	0	0	0	0	0
50	7	Zuweisungen und Zuschüsse zusammen (Hauptgruppe 7)	0	0	0	0	0

Sonstige Finanzausgaben							
51	80	Zinsausgaben	0	0	0	0	0
52	81	Gewerbesteuerumlage	0	0	0	0	0
53	82,83	Allgemeine Zuweisungen und Umlagen	0	0	0	0	0
54	84,85	Weitere Finanzausgaben, Deckungsreserve	0	0	0	0	0
55	86	Zuführung zum Vermögenshaushalt	0	0	0	0	0
56	8	Sonstige Finanzausgaben zusammen (Hauptgruppe 8)	0	0	0	0	0

Einnahmen und Ausgaben nach Arten

lfd. Nr.	Gruppierungs-Nr.	Einnahme- bzw. Ausgabeart	lfd. Haushaltsjahr 2024	Planjahr 2025	1.	2.	3.
					Folgejahr		
					2026	2027	2028
1	2	3	4	5	6	7	8
- 1000 EUR -							
57	4-8	Ausgaben des Verwaltungshaushalts zusammen (Hauptgruppen 4-8) =====	1.608	1.620	1.641	1.668	1.720
Ausgaben des Vermögenshaushalts =====							
92,98 Gewährung von Darlehen, Zuweisungen und Zuschüsse für Investitionen							
58	920,980	an Bund, LAF, ERP-Sondervermögen	0	0	0	0	0
59	921,981	an Land	0	0	0	0	0
60	922,982,923,983	an Gemeinden und Gemeindeverbänden, an Zweckverbände und dgl.	0	0	0	0	0
61	924-928,984-988	an sonstige Bereiche	0	0	0	0	0
62	9300	Vermögenserwerb Erwerb von Beteiligungen, Kapitaleinlagen	0	0	0	0	0
63	932	Erwerb von Grundstücken	0	0	0	0	0
64	935	Erwerb von beweglichen Sachen des Anlagevermögens	58	50	5	5	5
65	94,95,96	Baumaßnahmen	0	0	0	0	0
66	92-96,98	Investitionen und Investitionsförderungsmaßnahmen Gesamt	58	50	5	5	5
67	90	Zuführungen zum Verwaltungshaushalt	0	0	0	0	0
68	91	Zuführungen an Rücklagen	0	0	0	0	0
69	970	Tilgung von Krediten, Rückzahlung von inneren Darlehen an Bund, LAF, ERP-Sondervermögen	0	0	0	0	0
70	971	an Land	0	0	0	0	0
71	972, 973	an Gemeinden und Gemeindeverbänden, an Zweckverbände und dgl.	0	0	0	0	0
72	974-978	an sonstigen öffentlichen Bereich und Kreditmarkt	0	0	0	0	0
73	979	Rückzahlung von inneren Darlehen	0	0	0	0	0
74	992	Deckung von Fehlbeträgen (Soll-Fehlbeträgen)	0	0	0	0	0
75	990,991	Übrige Ausgaben des Vermögenshaushalts	0	0	0	0	0
76	90,91,97,99	Sonstige Ausgaben des Vermögenshaushalts zusammen	0	0	0	0	0

Einnahmen und Ausgaben nach Arten

lfd. Nr.	Gruppierungs-Nr.	Einnahme- bzw. Ausgabeart	lfd. Haushaltsjahr 2024	Planjahr 2025	1.	2.	3.
					Folgejahr		
					2026	2027	2028
1	2	3	4	5	6	7	8
					- 1000 EUR -		
77	9	----- Ausgaben des Vermögenshaushalts zusammen (Hauptgruppe 9) =====	58	50	5	5	5
78	4-9	=====	1.666	1.670	1.646	1.673	1.725
		Summe der Ausgaben (Hauptgruppen 4-9) =====					

*** Ende der Liste "Einnahmen und Ausgaben nach Arten" ***

**Verwaltungsgemeinschaft
Ohlstadt**

Investitions- plan

Kommunale Finanzplanung

2. Investitionen und Investitionsförderungsmaßnahmen nach Aufgabenbereichen

2024 - 2028

- 1000 EUR -

Investitionen und Investitionsförderungsmaßnahmen nach Aufgabenbereichen

lfd. Nr.	Gliederungs-Nr.	Aufgabenbereiche	lfd. Haushaltsjahr 2024	Planjahr 2025	1.	2.	3.
					Folgejahr		
					2026	2027	2028
1	2	3	4	5	6	7	8
- 1000 EUR -							
01	00-08	Allgemeine Verwaltung	58	50	5	5	5
02	10-16	Öffentliche Sicherheit und Ordnung	0	0	0	0	0
Schulen							
03	21	Grund- und Hauptschulen	0	0	0	0	0
04	22	Realschulen	0	0	0	0	0
05	23	Gymnasien, Kollegs (ohne berufliche Gymnasien)	0	0	0	0	0
06	24-26	Berufsbildende Schulen	0	0	0	0	0
07	27	Förderschulen	0	0	0	0	0
08	28	Gesamtschulen, Schulzentren	0	0	0	0	0
09	20,29	Übriges	0	0	0	0	0
10	2	Epl. 2 zusammen	0	0	0	0	0
Wissenschaft, Forschung, Kulturpflege							
11	31	Wissenschaft, Forschung	0	0	0	0	0
12	35	Volksbildung	0	0	0	0	0
13	30,32-34,36,37	Übriges	0	0	0	0	0
14	3	Epl. 3 zusammen	0	0	0	0	0
Soziale Sicherung							
15	43,46	Einrichtungen der Sozialhilfe, Kriegsopferfürsorge und Jugendhilfe	0	0	0	0	0
16	40,47	Übriges	0	0	0	0	0
17	4	Epl. 4 zusammen	0	0	0	0	0
Gesundheit, Sport, Erholung							
18	51	Krankenhäuser	0	0	0	0	0
19	50,54	Sonstige Einrichtungen des Gesundheitswesens	0	0	0	0	0
20	55,56,57	Sport, Badeanstalten	0	0	0	0	0
21	58,59	Übriges	0	0	0	0	0
22	5	Epl. 5 zusammen	0	0	0	0	0
Bau- und Wohnungswesen, Verkehr							
23	63-66	Straßen	0	0	0	0	0
24	60,61,62,67-69	Übriges	0	0	0	0	0
25	6	Epl. 6 zusammen	0	0	0	0	0
Öffentliche Einrichtungen, Wirtschaftsförderung							
26	70	Abwasserbeseitigung	0	0	0	0	0
27	72	Abfallbeseitigung	0	0	0	0	0
28	73-79	Übriges	0	0	0	0	0
29	7	Epl. 7 zusammen	0	0	0	0	0

Investitionen und Investitionsförderungsmaßnahmen nach Aufgabenbereichen

Ifd. Nr.	Gliederungs-Nr.	Aufgabenbereiche	Ifd. Haushaltsjahr 2024	Planjahr 2025	1.	2.	3.
					Folgejahr		
					2026	2027	2028
1	2	3	4	5	6	7	8
- 1000 EUR -							
		Wirtschaftliche Unternehmen, allg. Grund- und Sondervermögen					
30	80-87	Wirtschaftliche Unternehmen	0	0	0	0	0
31	88,89	Allgemeines Grund- und Sondervermögen	0	0	0	0	0
32	8	Epl. 8 zusammen	0	0	0	0	0
33	0-8	Investitionen und Investitionsförderungsmaßnahmen insgesamt	58	50	5	5	5

*** Ende der Liste "Investitionen und Investitionsförderungsmaßnahmen nach Aufgabenbereichen" ***

2. Investitionen und Investitionsförderungsmaßnahmen nach Aufgabenbereichen (Investitionsprogramm)

2024 - 2028

- in 1000 EUR -

Investitionsprogramm

Gliederung	Gruppierung	Maßnahme	Ifd. Nr.	bisher Bereit- gest.	abgel. HHJ 2024	Plan- jahr 2025	Planungsperiode			Folge- Jahre	Gesamt Ausgabe- Bedarf	Kommentar
							2026	2027	2028			
00-08		Allgemeine Verwaltung	1	0	58	50	5	5	5	-123	0	
10-16		Öffentliche Sicherheit und Ordnung	2	0	0	0	0	0	0	0	0	
		Schulen										

21		Grund- und Hauptschulen	3	0	0	0	0	0	0	0	0	
22		Realschulen	4	0	0	0	0	0	0	0	0	
23		Gymnasien, Kollegs (ohne berufliche Gymnasien)	5	0	0	0	0	0	0	0	0	
24-26		Berufsbildende Schulen	6	0	0	0	0	0	0	0	0	
27		Förderschulen	7	0	0	0	0	0	0	0	0	
28		Gesamtschulen, Schulzentren	8	0	0	0	0	0	0	0	0	
20,29		Übriges	9	0	0	0	0	0	0	0	0	
2		Epl. 2 zusammen	10	0	0	0	0	0	0	0	0	
		Wissenschaft, Forschung, Kulturpflege										

31		Wissenschaft, Forschung	11	0	0	0	0	0	0	0	0	
35		Volksbildung	12	0	0	0	0	0	0	0	0	
30,32-34,36,37		Übriges	13	0	0	0	0	0	0	0	0	
3		Epl. 3 zusammen	14	0	0	0	0	0	0	0	0	
		Soziale Sicherung										

43,46		Einrichtungen der Sozialhilfe, Kriegsgräberfürsorge und Jugendhilfe	15	0	0	0	0	0	0	0	0	
40,47		Übriges	16	0	0	0	0	0	0	0	0	
4		Epl. 4 zusammen	17	0	0	0	0	0	0	0	0	

Investitionsprogramm

Gliederung	Gruppierung	Maßnahme	Ifd. Nr.	bisher Bereit- gest.	abgel. HHJ 2024	Plan- jahr 2025	Planungsperiode			Folge- Jahre	Gesamt Ausgabe- Bedarf	Kommentar
							2026	2027	2028			
Gesundheit, Sport, Erholung												

51		Krankenhäuser	18	0	0	0	0	0	0	0	0	
50,54		Sonstige Einrichtungen des Gesundheitswesens	19	0	0	0	0	0	0	0	0	
55,56,57		Sport, Badeanstalten	20	0	0	0	0	0	0	0	0	
,59		Übriges	21	0	0	0	0	0	0	0	0	
5		Epl. 5 zusammen	22	0	0	0	0	0	0	0	0	
Bau- und Wohnungswesen, Verkehr												

63-66		Straßen	23	0	0	0	0	0	0	0	0	
60,61,62,67-69		Übriges	24	0	0	0	0	0	0	0	0	
6		Epl. 6 zusammen	25	0	0	0	0	0	0	0	0	
Öffentliche Einrichtungen, Wirtschaftsförderung												

70		Abwasserbeseitigung	26	0	0	0	0	0	0	0	0	
72		Abfallbeseitigung	27	0	0	0	0	0	0	0	0	
73-79		Übriges	28	0	0	0	0	0	0	0	0	
7		Epl. 7 zusammen	29	0	0	0	0	0	0	0	0	
Wirtschaftliche Unternehmen, allgemeines Grund- und Sondervermögen												

80-87		Wirtschaftliche Unternehmen	30	0	0	0	0	0	0	0	0	
88,89		Allgemeines Grund- und Sondervermögen	31	0	0	0	0	0	0	0	0	
8		Epl. 8 zusammen	32	0	0	0	0	0	0	0	0	

Investitionsprogramm

Gliederung	Gruppierung	Maßnahme	Ifd. Nr.	bisher Bereit- gest.	abgel. HHJ 2024	Plan- jahr 2025	Planungsperiode			Folge- Jahre	Gesamt Ausgabe- Bedarf	Kommentar
							2026	2027	2028			
0-8		Investitionen, Investitionsförder- ungsmaßnahmen insgesamt (siehe Ifd. Nr. 66 des Teils 1)	33	0	58	50	5	5	5	-123	0	

** Ende der Liste "Investitionsprogramm" ***

Beglaubigter Auszug aus der Niederschrift

der **1. öffentlichen Sitzung** der Gemeinschaftsversammlung
am Montag, den **27. Januar 2025**

Sämtliche **13** Mitglieder waren ordnungsgemäß geladen. Hiervon waren **13** Mitglieder anwesend;
die Beschlussfähigkeit war somit gegeben.

Beschluss Nr. 13

Akz.: 943

Genehmigung des fortgeschriebenen Finanzplanes für die Haushaltsjahre 2026 - 2028

Der Finanzplan der Verwaltungsgemeinschaft Ohlstadt für die Jahre 2024 - 2028, der nach den Grundsätzen des § 24 KommHVK fortgeschrieben wurde,

a) Verwaltungshaushalt:

Einnahmen und Ausgaben	
2024	1.630.692,16 EURO
2025	1.620.000,-- EURO
2026	1.640.500,-- EURO
2027	1.667.500,-- EURO
2028	1.720.000,-- EURO

b) Vermögenshaushalt

Einnahmen und Ausgaben	
2024	76.074,54 EURO
2025	50.000,-- EURO
2026	5.000,-- EURO
2027	5.000,-- EURO
2028	5.000,-- EURO

wird genehmigt.

Abstimmungsergebnis: 13 : 0

Die Übereinstimmung des Auszuges
mit den Einträgen im Niederschriftenbuch
wird beglaubigt

Ohlstadt, den 28. Januar 2025



Verwaltungsgemeinschaft Ohlstadt
i.A.


Christa Geiger
Verwaltungsangestellte